



Қазақстан Республикасы Ұлттық экономика министрлігі
Статистика комитеті

Қазақстан Республикасындағы шағын және орта кәсіпкерлік 2009-2013

Малое и среднее предпринимательство
в Республике Казахстан

Астана 2014

Қазақстан Республикасы Ұлттық экономика министрлігі
Статистика комитеті

«Қазақстан Республикасының Азаматтық кодексіне (ерекше бөлігі)» сәйкес бұл материал көбейтуге (көшіруге) жатпайды, статистикалық ақпараттарды өз жарияланымдарында (басылымдарында) пайдаланған жағдайда Қазақстан Республикасы Ұлттық экономика министрлігі Статистика комитетіне сілтеме жасау міндетті.

В соответствии с «Гражданским кодексом Республики Казахстан (особенная часть)» данный материал не подлежит размножению (копированию), при использовании статистической информации в своих публикациях (изданиях) обязательна ссылка на Комитет по статистике Министерства национальной экономики Республики Казахстан.

**ҚАЗАҚСТАН РЕСПУБЛИКАСЫНДАҒЫ
ШАҒЫН ЖӘНЕ
ОРТА КӘСІПкерлік**

**МАЛОЕ И СРЕДНЕЕ
ПРЕДПРИНИМАТЕЛЬСТВО В
РЕСПУБЛИКЕ КАЗАХСТАН**

2009-2013

Статистикалық жинақ
Статистический сборник

Астана 2014

«Қазақстан Республикасындағы
шағын және орта кәсіпкерлік» /
Статистикалық жинақ / қазақ және орыс
тілдерінде / 94 бет

«Малое и среднее предпринимательство
в Республике Казахстан» / Статистический
сборник / на казахском и русском языках/
94 стр.

Қазақстан Республикасы
Ұлттық экономика министрлігі Статистика
комитеті

Комитет по статистике
Министерства национальной экономики
Республики Казахстан

Бас редактор Ә.А. Смайылов

Главный редактор Смаилов А.А.

Жинақ Қазақстан Ұлттық экономика
министрлігі Статистика комитетінің
www.stat.gov.kz Интернет-ресурсында
қол жетімді.

Сборник доступен на Интернет-ресурсе
Комитета по статистике Министерства
национальной экономики Республики
Казахстан www.stat.gov.kz.

Мекенжай: Қазақстан Республикасы,
010000, Астана қаласы, Орынбор, 8,
Министрлерліктер Үйі, 4 кіреберіс
Қазақстан Республикасы
Ұлттық экономика министрлігі
Статистика комитеті
тел. +7 7172 749547, 749295
факс +7 7172 749546
Электрондық мекен-жай: statistika@stat.kz
Интернет-ресурс: <http://www.stat.gov.kz>

Адрес: Республика Казахстан,
010000, г. Астана, Орынбор 8
Дом Министерств, 4 подъезд
Комитет по статистике
Министерства национальной экономики
Республики Казахстан
тел. +7 7172 749547, 749295
факс +7 7172 749546
Электронный адрес: statistika@stat.kz
Интернет-ресурс: <http://www.stat.gov.kz>

Шартты белгілер:

- – құбылыс жоқ
0,0 – болмашы шама
... – деректер жоқ

Условные обозначения:

- – явление отсутствует
0,0 – незначительная величина
... – данные отсутствуют

Жекелеген жағдайларда қорытынды
мен қосылғыштар сомасы арасындағы
шамалы айырмашылықтар деректерді
дөңгелектеумен түсіндіріледі.

В отдельных случаях незначительные
расхождения между итогом и суммой
слагаемых объясняются округлением
данных.

Мазмұны

Содержание

1. 2013 жылғы шағын және орта кәсіпкерліктің (ШОК) қазіргі жай-күйі Современное состояние малого и среднего предпринимательства (МСП) в 2013г.....	5
2. Шағын және орта кәсіпкерліктің (ШОК) даму серпіні Динамика развития малого и среднего предпринимательства (МСП).....	42
Қысқаша әдіснамалық түсініктемелер Краткие методологические пояснения	92

Алғы сөз

Осы жинақта шағын және орта кәсіпкерліктің даму көрсеткіштері, олардың құрылымы және серпіні келтірілген.

2009 жылғы көрсеткіштердің серпінінде маңызды өзгертулер болды. Бұл «Дара кәсіпкерлік» туралы Заңда критерийлерді қарастыруға негізделеді. Осыдан басқа, Қазақстан Республикасы Қаржы министрлігі Мемлекеттік кіріс комитетімен көрсетілген жеке кәсіпкерліктер бойынша деректер жеке шоттар негізінде жаңа әдістеме бойынша қалыптастырылған.

Жинақта серпіндік қатарлардың салыстырмалылығы келтірілген.

Статистикалық жинақ пайдаланушылардың қалың қауымына: жоғары басқару персоналдарына, кәсіпорындар мен ұйымдардың басқару органдары және қаржы-экономикалық қызметінің қызметкерлеріне, ғылыми, кәсіпкерлік және банк топтарына, профессор-оқытушы құрамға, экономикалық жоғары оқу орындарының аспиранттары мен студенттеріне, басқа да мүдделі тұлғаларға арналған.

Предисловие

Настоящий сборник содержит показатели развития малого и среднего предпринимательства, их структуру и динамику.

В динамике показателей в 2009г. произошли существенные изменения. Это обусловлено пересмотром критериев среднего предпринимательства в Законе «О частном предпринимательстве». Кроме того, данные по индивидуальным предпринимателям, представляемые Комитетом государственных доходов Министерства финансов Республики Казахстан, сформированы по новой методике на основе лицевых счетов.

В сборнике приведена сопоставимость динамических рядов.

Статистический сборник предназначен для широкого круга пользователей: высшего управленческого персонала, работников органов управления и финансово-экономических служб предприятий и организаций, научных, предпринимательских и банковских кругов, профессорско-преподавательского состава, аспирантов и студентов экономических вузов, других заинтересованных лиц.

1. 2013 жылғы шағын және орта кәсіпкерліктің (ШОК) қазіргі жай-күйі

Современное состояние малого и среднего предпринимательства (МСП) в 2013г.

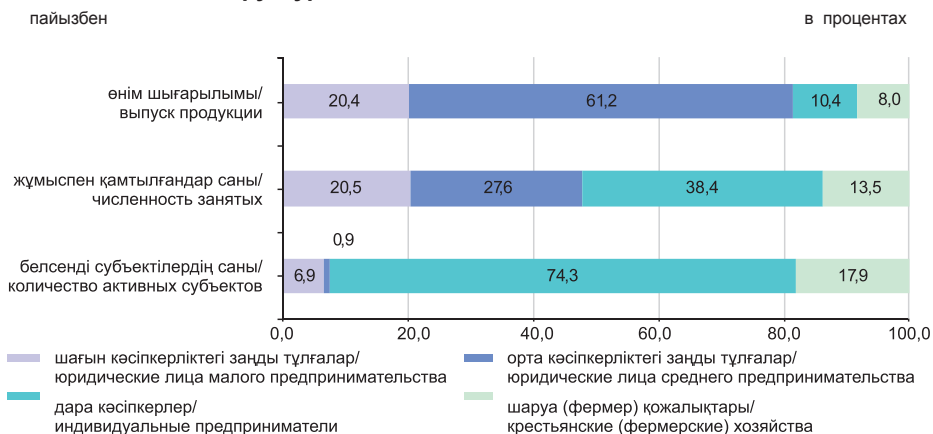
1.1 ШОК субъектілері қызметінің көрсеткіштері

Показатели деятельности субъектов МСП

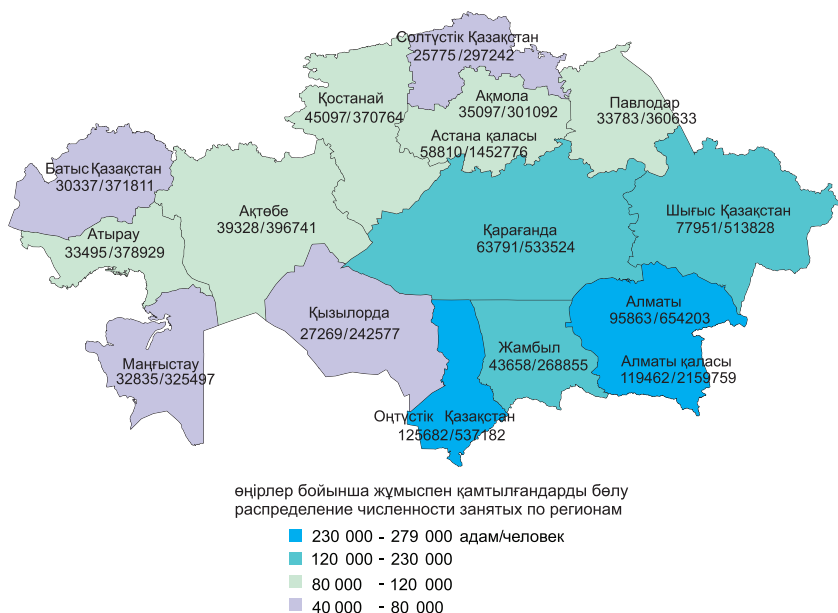
	Белсенді ШОК субъектілерінің саны, бірлік	Жұмыспен қамтылғандар саны, адам	Өнім (тауарлар, қызмет көрсетулер) шығарылымы, млн. теңге
	Количество активных субъектов МСП, единиц	Численность занятых, человек	Выпуск продукции (товаров и услуг), млн. тенге
Қазақстан Республикасы	888 233	2 576 899	9 165 412
Ақмола	35 097	115 672	301 092
Ақтөбе	39 328	113 146	396 741
Алматы	95 863	245 409	654 203
Атырау	33 495	86 539	378 929
Батыс Қазақстан	30 337	92 323	371 811
Жамбыл	43 658	115 917	268 855
Қарағанды	63 791	207 941	533 524
Қостанай	45 097	136 646	370 764
Қызылорда	27 269	68 685	242 577
Маңғыстау	32 835	83 016	325 497
Оңтүстік Қазақстан	125 682	266 405	537 182
Павлодар	33 783	116 100	360 633
Солтүстік Қазақстан	25 775	97 992	297 242
Шығыс Қазақстан	77 951	220 472	513 828
Астана қаласы	58 810	198 065	1 452 776
Алматы қаласы	119 462	412 571	2 159 759

ШОК қызметі көрсеткіштерінің құрылымы

Структура показателей деятельности МСП



Өңірлер бөлінісінде ШОК субъектілері қызметінің негізгі көрсеткіштері Основные показатели деятельности субъектов МСП в разрезе регионов



белсенді ШОК субъектілерінің саны, бірлік/өнім шығарылымы, млн.тенге
количество активных субъектов МСП, единиц/выпуск продукции, млн.тенге

1.2 ШОК кәсіпорындары қызметінің көрсеткіштері Показатели деятельности предприятий МСП

	Саны, бірлік	Жұмыспен қамтылғандар саны, адам	Өнім (тауарлар, қызмет көрсетулер) шығарылымы, млн. тенге
	Количество, единиц	Численность занятых, человек	Выпуск продукции (товаров и услуг), млн. тенге
Қазақстан Республикасы	69 388	1 239 307	7 481 197
Ақмола	2 605	63 388	224 976
Ақтөбе	3 984	56 435	319 890
Алматы	2 977	74 241	467 286
Атырау	2 459	40 871	316 803
Батыс Қазақстан	2 023	41 526	293 401
Жамбыл	1 645	34 726	194 714
Қарағанды	5 449	106 491	408 460
Қостанай	3 465	68 581	260 388
Қызылорда	2 304	35 358	213 171
Маңғыстау	2 623	43 883	281 410
Оңтүстік Қазақстан	5 295	83 639	358 438
Павлодар	3 186	59 623	268 186
Солтүстік Қазақстан	2 130	55 551	214 599
Шығыс Қазақстан	5 856	99 129	338 326
Астана қаласы	6 823	116 269	1 350 391
Алматы қаласы	16 564	259 596	1 970 759

1.3 Дара кәсіпкерлер қызметінің көрсеткіштері

Показатели деятельности индивидуальных предпринимателей

	Саны, бірлік	Жұмыспен қамтылғандар саны, адам	Өнім (тауарлар, қызмет көрсетулер) шығарылымы, млн. теңге
	Количество, единиц	Численность занятых, человек	Выпуск продукции (товаров и услуг), млн. тенге
Қазақстан Республикасы	660 262	990 677	949 816
Ақмола	29 074	44 744	37 520
Ақтөбе	31 047	46 896	45 033
Алматы	48 110	69 765	45 400
Атырау	29 504	42 857	52 700
Батыс Қазақстан	24 674	42 477	50 300
Жамбыл	26 653	34 462	21 500
Қарағанды	53 368	86 166	71 078
Қостанай	36 733	57 854	54 600
Қызылорда	23 531	29 674	22 200
Маңғыстау	29 379	37 929	41 408
Оңтүстік Қазақстан	65 042	78 138	55 916
Павлодар	27 653	49 875	47 100
Солтүстік Қазақстан	20 764	37 204	40 018
Шығыс Қазақстан	59 861	97 897	73 700
Астана қаласы	51 982	81 790	102 343
Алматы қаласы	102 887	152 953	189 000

1.4 Шаруа (фермер) қожалықтары (ШФҚ) көрсеткіштері

Показатели крестьянских (фермерских) хозяйств (КФХ)

	Саны, бірлік	Жұмыспен қамтылғандар саны, адам	Өнім (тауарлар, қызмет көрсетулер) шығарылымы, млн. теңге
	Количество, единиц	Численность занятых, человек	Выпуск продукции (товаров и услуг), млн. тенге
Қазақстан Республикасы	158 583	346 915	734 399
Ақмола	3 418	7 540	38 596
Ақтөбе	4 297	9 815	31 818
Алматы	44 776	101 403	141 517
Атырау	1 532	2 811	9 425
Батыс Қазақстан	3 640	8 321	28 110
Жамбыл	15 360	46 730	52 641
Қарағанды	4 974	15 284	53 986
Қостанай	4 899	10 211	55 776
Қызылорда	1 434	3 653	7 206
Маңғыстау	833	1 204	2 679
Оңтүстік Қазақстан	55 345	104 628	122 828
Павлодар	2 944	6 603	45 347
Солтүстік Қазақстан	2 881	5 237	42 625
Шығыс Қазақстан	12 234	23446	101 803
Астана қаласы	5	6	41,5
Алматы қаласы	11	22	0,1

**1.5 Экономикалық қызмет түрлері бойынша ШОК субъектілері
қызметінің көрсеткіштері**
**Показатели деятельности субъектов МСП по видам экономической
деятельности**

	Белсенді ШОК субъектілерінің саны, бірлік	Жұмыспен қамтылғандар саны, адам	Өнім (тауарлар, қызмет көрсетулер) шығарылымы, млн. теңге	
	Количество активных субъектов МСП, единиц	Численность занятых, человек	Выпуск продукции (товаров и услуг), млн. тенге	
Барлығы	888 233	2 576 899	9 165 412	Всего
Ауыл, орман және балық шаруашылығы	163 428	436 302	1 016 202	Сельское, лесное и рыбное хозяйство
Өнеркәсіп	24 472	233 286	1 598 335	Промышленность
кен өндіру өнеркәсібі және карьерлерді қазу	579	22 519	274 915	горнодобывающая промышленность и разработка карьеров
өңдеу өнеркәсібі	22 850	192 512	1 103 474	обрабатывающая промышленность
электрмен				электроснабжение,
жабдықтау, газ,				подача газа, пара
бу беру және ауа				и воздушное
баптау	170	16 791	157 367	кондиционирование
сумен жабдықтау;				водоснабжение;
көріз жүйесі,				канализационная
қалдықтардың				система, контроль
жиналуын және				над сбором и
таратылуын бақылау	873	21 072	62 578	распределением
Құрылыс	22 792	218 128	1 770 956	отходов
Көтерме және				Строительство
бөлшек сауда;				
автомобильдерді				Оптовая и розничная
және мотоциклдерді				торговля; ремонт
жөндеу	381 479	768 551	2 093 280	автомобилей и
				мотоциклов
Көлік және қоймалау	58 763	142 047	551 229	Транспорт и
Ақпарат және				складирование
байланыс	9 259	48 075	247 031	Информация и связь
Тұру және тамақтану				Услуги по проживанию
бойынша қызметтер	22 280	84 440	145 777	и питанию
				Финансовая
Қаржы және				и страховая
сақтандыру қызметі	574	6 015	70 234	деятельность
Жылжымайтын				Операции с
мүлікпен жасалатын				недвижимым
операциялар	54 459	129 710	313 931	имуществом
				Профессиональная,
Кәсіби, ғылыми және				научная и техническая
техникалық қызмет	21 135	127 259	669 482	деятельность

	Белсенді ШОК субъектілерінің саны, бірлік	Жұмыспен қамтылғандар саны, адам	Өнім (тауарлар, қызмет көрсетулер) шығарылымы, млн. теңге	
	Количество активных субъектов МСП, единиц	Численность занятых, человек	Выпуск продукции (товаров и услуг), млн. тенге	
Әкімшілік және қосалқы қызмет көрсету саласындағы қызмет	23 468	108 483	320 731	Деятельность в области административного и вспомогательного обслуживания
Білім беру	5 022	35 224	80 631	Образование
Денсаулық сақтау және әлеуметтік қызметтер	5 034	22 868	48 917	Здравоохранение и социальные услуги
Өнер, ойын-сауық және демалыс	5 119	57 324	105 456	Искусство, развлечения и отдых
Өзге де қызметтер түрлерін ұсыну	90 923	139 525	133 186	Предоставление прочих видов услуг
Үй қызметшісін жалдайтын және өзі тұтыну үшін тауарлар мен қызметтер өндіретін үй шаруашылықтары қызметі	26	57	35	Деятельность домашних хозяйств, нанимающих домашнюю прислугу и производящих товары и услуги для собственного потребления

1.6 Экономикалық қызмет түрлері бойынша ШОК кәсіпорындарының көрсеткіштері

Показатели деятельности предприятий МСП по видам экономической деятельности

	Саны, бірлік	Жұмыспен қамтылғандар саны, адам	Өнім (тауарлар, қызмет көрсетулер) шығарылымы, млн. теңге	
	Количество, единиц	Численность занятых, человек	Выпуск продукции (товаров и услуг), млн. тенге	
Барлығы	69 388	1 239 307	7 481 197	Всего
Ауыл, орман және балық шаруашылығы	4 000	88 050	280 334	Сельское, лесное и рыбное хозяйство
Өнеркәсіп кен өндіру өнеркәсібі және карьерлерді қазу	6 534	213 659	1 561 442	Промышленность горнодобывающая
	528	22 401	274 577	промышленность и разработка карьеров
өңдеу өнеркәсібі электрмен жабдықтау, газ, бу беру және ауа баптау	5 514	154 559	1 067 819	обрабатывающая промышленность
	84	16 363	157 063	электрообеспечение, подача газа, пара и воздушное кондиционирование

	Саны, бірлік	Жұмыспен қамтылғандар саны, адам	Өнім (тауарлар, қызмет көрсетулер) шығарылымы, млн. теңге	
	Количество, единиц	Численность занятых, человек	Выпуск продукции (товаров и услуг), млн. тенге	
сумен жабдықтау; көріз жүйесі, қалдықтардың жиналуын және таратылуын бақылау	408	20 336	61 983	водоснабжение; канализационная система, контроль над сбором и распределением отходов
Құрылыс	10 731	199 641	1 747 160	Строительство
Көтерме және бөлшек сауда; автомобильдерді және мотоциклдерді жөндеу	22 111	233 006	1 619 329	Оптовая и розничная торговля; ремонт автомобилей и мотоциклов
Көлік және қоймалау	3 589	73 120	477 077	Транспорт и складирование
Ақпарат және байланыс	2 092	38 604	236 419	Информация и связь
Тұру және тамақтану бойынша қызметтер	1 156	29 067	109 334	Услуги по проживанию и питанию
Қаржы және сақтандыру қызметі	212	5 603	69 888	Финансовая и страховая деятельность
Жылжымайтын мүлікпен жасалатын операциялар	3 950	62 570	200 909	Операции с недвижимым имуществом
Кәсіби, ғылыми және техникалық қызмет	6 077	107 676	649 323	Профессиональная, научная и техническая деятельность
Әкімшілік және қосалқы қызмет көрсету саласындағы қызмет	4 322	80 662	277 644	Деятельность в области административного и вспомогательного обслуживания
Білім беру	1 702	30 168	78 389	Образование
Денсаулық сақтау және әлеуметтік қызметтер	1 476	16 346	46 331	Здравоохранение и социальные услуги
Өнер, ойын-сауық және демалыс	314	50 247	95 706	Искусство, развлечения и отдых
Өзге де қызметтер түрлерін ұсыну	1 122	10 888	31 912	Предоставление прочих видов услуг

1.7 Экономикалық қызмет түрлері бойынша дара кәсіпкерлер көрсеткіштері

Показатели индивидуальных предпринимателей по видам экономической деятельности

	Саны, бірлік	Жұмыспен қамтылғандар саны, адам	Өнім (тауарлар, қызмет көрсетулер) шығарылымы, млн. теңге	
	Количество, единиц	Численность занятых, человек	Выпуск продукции (товаров и услуг), млн. тенге	
Барлығы	660 262	990 677	949 816	Всего
Ауыл, орман және балық шаруашылығы	845	1 337	1 470	Сельское, лесное и рыбное хозяйство
Өнеркәсіп кен өндіру өнеркәсібі және карьерлерді қазу	17 938	19 627	36 893	Промышленность горнодобывающая промышленность и разработка карьеров
өңдеу өнеркәсібі	51	118	339	обрабатывающая промышленность
электрмен жабдықтау, газ, бу беру және ауа баптау	17 336	37 953	35 655	электроснабжение, подача газа, пара и воздушное
сумен жабдықтау; кәріз жүйесі, қалдықтардың жиналуын және таратылуын бақылау Құрылыс	86	428	305	кондиционирование водоснабжение; канализационная система, контроль над сбором и распределением отходов
Көтерме және бөлшек сауда; автомобильдерді және мотоциклдерді жөндеу	465	736	595	Строительство
Көлік және қоймалау Ақпарат және байланыс Тұру және тамақтану бойынша қызметтер	12 061	18 487	23 796	Оптовая и розничная торговля; ремонт автомобилей и мотоциклов
Қаржы және сақтандыру қызметі Жылжымайтын мүлікпен жасалатын операциялар	359 368	535 545	473 951	Транспорт и складирование
Кәсіби, ғылыми және техникалық қызмет	55 174	68 927	74 152	Информация и связь Услуги по проживанию и питанию
Әкімшілік және қосалқы қызмет көрсету саласындағы қызмет	7 167	9 471	10 611	Финансовая и страховая деятельность
	21 124	55 373	36 443	Операции с недвижимым имуществом
	362	412	345	Профессиональная, научная и техническая деятельность
	50 509	67 140	113 023	Деятельность в области административного и вспомогательного обслуживания
	15 058	19 583	20 158	
	19 146	27 821	43 087	

	Саны, бірлік	Жұмыспен қамтылғандар саны, адам	Өнім (тауарлар, қызмет көрсетулер) шығарылымы, млн. теңге	
	Количество, единиц	Численность занятых, человек	Выпуск продукции (товаров и услуг), млн. тенге	
Білім беру	3 320	5 056	2 242	Образование
Денсаулық сақтау және әлеуметтік қызметтер	3 558	6 522	2 586	Здравоохранение и социальные услуги
Өнер, ойын-сауық және демалыс	4 805	7 077	9 750	Искусство, развлечения и отдых
Өзге де қызметтер түрлерін ұсыну	89 801	128 637	101 274	Предоставление прочих видов услуг
Үй қызметшісін жалдайтын және өзі тұтыну үшін тауарлар мен қызметтер өндіретін үй шаруашылықтары қызметі	26	57	35	Деятельность домашних хозяйств, нанимающих домашнюю прислугу и производящих товары и услуги для собственного потребления

1.8 ШОК субъектілері қызметі көрсеткіштерінің индекстері Индексы показателей деятельности субъектов МСП

пайызбен

в процентах

	Белсенді ШОК субъектілерінің саны	Жұмыспен қамтылғандар саны	Өнім (тауарлар, қызмет көрсетулер) шығарылымы
	Количество активных субъектов МСП	Численность занятых	Выпуск продукции (товаров и услуг)
Қазақстан Республикасы	109,7	108,1	104,9
Ақмола	109,5	106,7	105,1
Ақтөбе	108,7	109,5	95,0
Алматы	95,5	97,4	106,9
Атырау	106,4	113,6	82,0
Батыс Қазақстан	107,8	116,2	122,0
Жамбыл	113,2	107,0	122,8
Қарағанды	111,9	103,6	100,6
Қостанай	108,8	105,6	104,2
Қызылорда	119,0	102,1	98,2
Маңғыстау	114,5	111,9	96,2
Оңтүстік Қазақстан	112,4	98,3	103,6
Павлодар	110,6	105,4	102,1
Солтүстік Қазақстан	108,4	102,5	104,4
Шығыс Қазақстан	107,1	99,5	101,3
Астана қаласы	113,4	122,3	125,5
Алматы қаласы	116,9	127,4	101,0

1.9 ШОК кәсіпорындары көрсеткіштерінің индекстері

Индексы показателей предприятий МСП

пайызбен

в процентах

	Саны	Жұмыспен қамтылғандар саны	Өнім (тауарлар, қызмет көрсетулер) шығарылымы
	Количество	Численность занятых	Выпуск продукции (товаров и услуг)
Қазақстан Республикасы	97,4	105,4	101,7
Ақмола	102,8	106,3	97,3
Ақтөбе	100,1	104,8	90,4
Алматы	80,9	93,2	107,1
Атырау	95,3	107,5	77,6
Батыс Қазақстан	101,1	111,9	126,0
Жамбыл	96,3	108,3	117,7
Қарағанды	102,9	96,0	96,0
Қостанай	103,9	105,0	94,7
Қызылорда	102,0	84,9	95,5
Маңғыстау	86,6	103,3	93,5
Оңтүстік Қазақстан	74,5	97,2	97,7
Павлодар	102,3	101,2	93,4
Солтүстік Қазақстан	98,0	105,3	101,3
Шығыс Қазақстан	106,1	90,6	93,5
Астана қаласы	102,1	115,1	124,8
Алматы қаласы	101,8	125,3	99,0

1.10 Дара кәсіпкерлер көрсеткіштерінің индекстері

Индексы показателей индивидуальных предпринимателей

пайызбен

в процентах

	Саны	Жұмыспен қамтылғандар саны	Өнім (тауарлар, қызмет көрсетулер) шығарылымы
	Количество	Численность занятых	Выпуск продукции (товаров и услуг)
Қазақстан Республикасы	115,1	119,2	119,0
Ақмола	111,2	109,9	107,5
Ақтөбе	111,1	118,3	110,5
Алматы	101,8	103,3	120,0
Атырау	108,5	121,9	114,4
Батыс Қазақстан	109,6	125,9	106,1
Жамбыл	123,1	125,6	122,1
Қарағанды	114,5	120,0	114,7
Қостанай	110,9	108,6	109,1
Қызылорда	121,9	132,9	129,0
Маңғыстау	118,7	124,4	119,1
Оңтүстік Қазақстан	132,3	124,0	134,2
Павлодар	111,9	111,5	113,5
Солтүстік Қазақстан	109,6	99,3	112,0
Шығыс Қазақстан	112,3	113,0	108,1
Астана қаласы	115,1	134,3	135,1
Алматы қаласы	119,8	131,2	128,4

1.11 ШФҚ көрсеткіштер индекстері Индексы показателей КФХ

пайызбен

в процентах

	Саны	Жұмыспен қамтылғандар саны	Өнім (тауарлар, қызмет көрсетулер) шығарылымы
	Количество	Численность занятых	Выпуск продукции (това- ров и услуг)
Қазақстан Республикасы	96,2	92,3	126,4
Ақмола	101,5	93,1	188,7
Ақтөбе	101,4	100,0	138,2
Алматы	90,6	96,7	102,8
Атырау	89,5	93,5	120,1
Батыс Қазақстан	100,2	96,7	114,4
Жамбыл	100,9	95,6	146,0
Қарағанды	97,6	85,2	125,9
Қостанай	98,0	95,3	180,8
Қызылорда	105,4	111,6	107,4
Маңғыстау	91,8	96,8	103,3
Оңтүстік Қазақстан	99,6	85,8	112,0
Павлодар	108,5	102,4	184,7
Солтүстік Қазақстан	108,8	96,1	115,0
Шығыс Қазақстан	87,7	91,6	131,6
Астана қаласы	100,0	105,6	283,8
Алматы қаласы	183,3	97,5	27,6

1.12 Экономикалық қызмет түрлері бойынша ШОК субъектілер қызметінің көрсеткіштер индекстері Индексы показателей деятельности субъектов МСП по видам экономической деятельности

пайызбен

в процентах

	Белсенді ШОК субъектілерінің саны	Жұмыспен қамтылғандар саны	Өнім (тауарлар, қызмет көрсетулер) шығарылымы	
	Количество активных субъектов МСП	Численность занятых	Выпуск продукции (товаров и услуг)	
Барлығы	109,7	108,1	104,9	Всего
Ауыл, орман және балық шаруашылығы	96,1	93,4	116,4	Сельское, лесное и рыбное хозяйство
Өнеркәсіп кен өндіру өнеркәсібі және карьерлерді қазу	104,6	94,1	106,3	Промышленность горнодобывающая промышленность и разработка карьеров
өңдеу өнеркәсібі электрмен жабдықтау, газ, бу беру және ауа баптау	91,6	97,2	104,7	обрабатывающая промышленность электрообеспечение, подача газа, пара и воздушное кондиционирование
	105,1	102,3	105,0	
	78,7	116,4	134,0	

	Белсенді ШОК субъектілерінің саны	Жұмыспен қамтылғандар саны	Өнім (тауарлар, қызмет көрсетулер) шығарылымы	
	Количество активных субъектов МСП	Численность занятых	Выпуск продукции (товаров и услуг)	
сумен жабдықтау; кәріз жүйесі, қалдықтардың жиналуын және таратылуын бақылау	107,9	95,3	85,2	водоснабжение; канализационная система, контроль над сбором и распределением отходов
Құрылыс	109,0	108,8	101,9	Строительство
Көтерме және бөлшек сауда; автомобильдерді және мотоциклдерді жөндеу	114,0	116,5	105,7	Оптовая и розничная торговля; ремонт автомобилей и мотоциклов
Көлік және қоймалау	113,2	106,4	89,2	Транспорт и складирование
Ақпарат және байланыс	112,6	116,5	112,5	Информация и связь
Тұру және тамақтану бойынша қызметтер	109,5	105,3	99,0	Услуги по проживанию и питанию
Қаржы және сақтандыру қызметі	124,0	105,3	73,1	Финансовая и страховая деятельность
Жылжымайтын мүлікпен жасалатын операциялар	113,3	112,1	119,7	Операции с недвижимым имуществом
Кәсіби, ғылыми және техникалық қызмет	110,6	112,5	97,5	Профессиональная, научная и техническая деятельность
Әкімшілік және қосалқы қызмет				Деятельность в области административного и вспомогательного обслуживания
көрсету саласындағы қызмет	112,1	103,3	90,7	
Білім беру	123,0	140,9	238,5	Образование
Денсаулық сақтау және әлеуметтік қызметтер	108,6	120,4	222,6	Здравоохранение и социальные услуги
Өнер, ойын-сауық және демалыс	112,7	103,5	116,1	Искусство, развлечения и отдых
Өзге де қызметтер				Предоставление прочих видов услуг
түрлерін ұсыну	115,9	122,7	121,7	Деятельность домашних хозяйств, нанимающих домашнюю прислугу и производящих товары и услуги для собственного потребления
Үй қызметшісін жалдайтын және өзі тұтыну үшін тауарлар мен қызметтер өндіретін үй шаруашылықтары қызметі	28,3	55,4	94,7	

1.13 Экономикалық қызмет түрлері бойынша ШОК кәсіпорындарының көрсеткіштер индекстері

Индексы показателей предприятий МСП по видам экономической деятельности

пайызбен

в процентах

	Саны	Жұмыспен қамтылғандар саны	Өнім (тауарлар, қызмет көрсетулер) шығарылымы	
	Количество	Численность занятых	Выпуск продукции (товаров и услуг)	
Барлығы	97,4	105,4	101,7	Всего
Ауыл, орман және балық шаруашылығы	90,3	97,5	96,9	Сельское, лесное и рыбное хозяйство
Өнеркәсіп	86,2	100,2	106,0	Промышленность
кен өндіру өнеркәсібі және карьерлерді қазу	93,8	97,3	104,7	горнодобывающая промышленность и разработка карьеров
өңдеу өнеркәсібі	85,0	100,0	104,7	обрабатывающая промышленность
электрмен жабдықтау, газ, бу беру және ауа баптау	103,7	117,2	134,1	электроснабжение, подача газа, пара и воздушное кондиционирование водоснабжение; канализационная система, контроль над сбором и распределением отходов
сумен жабдықтау; көріз жүйесі, қалдықтардың жиналуын және таратылуын бақылау	90,3	94,4	85,0	Строительство
Құрылыс	96,4	107,4	101,6	Оптовая и розничная торговля; ремонт автомобилей и мотоциклов
Көтерме және бөлшек сауда; автомобильдерді және мотоциклдерді жөндеу	92,0	111,3	103,2	Транспорт и складирование
Көлік және қоймалау	112,9	101,8	86,0	Информация и связь
Ақпарат және байланыс	105,4	113,3	111,0	Услуги по проживанию и питанию
Тұру және тамақтану бойынша қызметтер	105,0	93,6	93,5	Финансовая и страховая деятельность
Қаржы және сақтандыру қызметі	107,1	102,6	72,9	Операции с недвижимым имуществом
Жылжымайтын мүлікпен жасалатын операциялар	108,5	102,5	117,5	Профессиональная, научная и техническая деятельность
Кәсібі, ғылыми және техникалық қызмет	104,4	110,9	96,9	Деятельность в области административного и вспомогательного
Әкімшілік және қосалқы қызмет көрсету				обслуживания
саласындағы қызмет	106,2	97,5	87,3	Образование
Білім беру	119,5	141,3	244,5	Здравоохранение и социальные услуги
Денсаулық сақтау және әлеуметтік қызметтер	106,5	124,2	234,9	

	Саны	Жұмыспен қамтылғандар саны	Өнім (тауарлар, қызмет көрсетулер) шығарылымы	
	Количество	Численность занятых	Выпуск продукции (товаров и услуг)	
Өнер, ойын-сауық және демалыс	88,2	102,0	116,2	Искусство, развлечения и отдых
Өзге де қызметтер түрлерін ұсыну	120,1	106,0	107,4	Предоставление прочих видов услуг

1.14 Экономикалық қызмет түрлері бойынша дара кәсіпкерлер көрсеткіштерінің индекстері
Индексы показателей индивидуальных предпринимателей по видам экономической деятельности

пайызбен

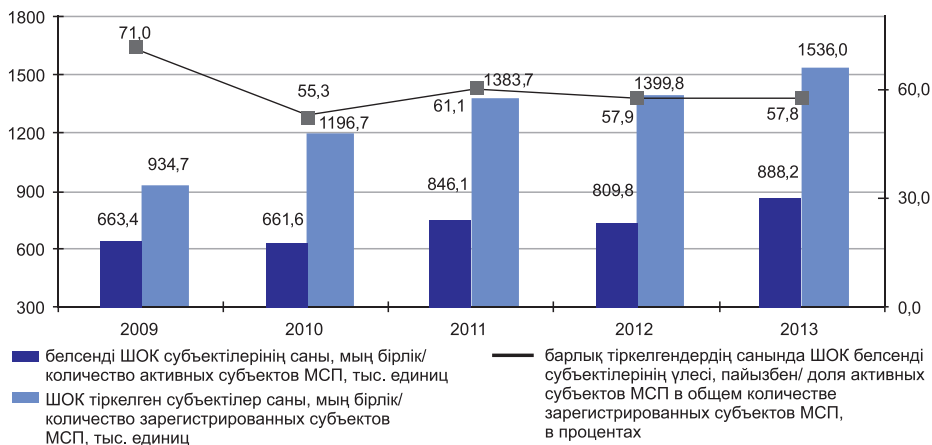
в процентах

	Саны	Жұмыспен қамтылғандар саны	Өнім (тауарлар, қызмет көрсетулер) шығарылымы	
	Количество	Численность занятых	Выпуск продукции (товаров и услуг)	
Барлығы	115,1	119,2	119,0	Всего
Ауыл, орман және балық шаруашылығы	105,4	116,2	63,1	Сельское, лесное и рыбное хозяйство
Өнеркәсіп	113,5	56,6	117,6	Промышленность
кен өндіру өнеркәсібі және карьерлерді қазу	73,9	82,4	114,8	горнодобывающая промышленность и разработка карьеров
өңдеу өнеркәсібі	113,7	113,2	117,9	обрабатывающая промышленность
электрмен жабдықтау, газ, бу беру және ауа баптау	63,7	93,2	87,7	электроснабжение, подача газа, пара и воздушное кондиционирование водоснабжение; канализационная система, контроль над сбором и распределением отходов
сумен жабдықтау; көріз жүйесі, қалдықтардың жиналуын және таратылуын бақылау	130,3	134,0	116,2	Строительство
Құрылыс	123,3	127,6	134,1	Оптовая и розничная торговля; ремонт автомобилей и мотоциклов
Көтерме және бөлшек сауда; автомобильдерді және мотоциклдерді жөндеу	115,8	118,9	115,4	Транспорт и складирование
Көлік және қоймалау	113,2	111,7	117,9	Информация и связь
Ақпарат және байланыс	114,9	131,9	160,2	Услуги по проживанию и питанию
Тұру және тамақтану бойынша қызметтер	109,8	112,6	120,0	Финансовая и страховая деятельность
Қаржы және сақтандыру қызметі	136,6	163,3	251,1	

	Саны	Жұмыспен қамтылғандар саны	Өнім (тауарлар, қызмет көрсетулер) шығарылымы	
	Количество	Численность занятых	Выпуск продукции (товаров и услуг)	
Жылжымайтын мүлікпен жасалатын операциялар	113,7	122,8	123,9	Операции с недвижимым имуществом
Кәсіби, ғылыми және техникалық қызмет	113,3	122,2	118,7	Профессиональная, научная и техническая деятельность
Әкімшілік және қосалқы қызмет көрсету саласындағы қызмет	113,5	124,8	120,9	Деятельность в области административного и вспомогательного обслуживания
Білім беру	124,8	138,8	127,7	Образование
Денсаулық сақтау және әлеуметтік қызметтер	109,4	111,8	114,7	Здравоохранение и социальные услуги
Өнер, ойын-сауық және демалыс	114,8	115,0	114,8	Искусство, развлечения и отдых
Өзге де қызметтер	115,9	124,3	127,0	Предоставление прочих видов услуг
Үй қызметшісін жалдайтын және өзі тұтыну үшін тауарлар мен қызметтер өндіретін үй шаруашылықтары қызметі	28,3	55,4	94,7	Деятельность домашних хозяйств, нанимающих домашнюю прислугу и производящих товары и услуги для собственного потребления

ШОК тіркелген субъектілердің барлық санындағы шағын және орта кәсіпкерліктегі белсенді субъектілерінің үлесі

Доля активных субъектов МСП в общем количестве зарегистрированных субъектов малого и среднего предпринимательства



1.15 ШОК тіркелген субъектілер саны Количество зарегистрированных субъектов МСП

бірлік

единиц

	Тіркелген шаруашылық жүргізуші субъектілер, барлығы Зарегистрированные хозяйствующие субъекты, всего	Тіркелген ШОК субъектілері			
		барлығы	оның ішінде		
			ШОК кәсіпорындары	дара кәсіпкерлер	шаруа (фермер) қожалықтары
		Зарегистрированные субъекты МСП			
	всего	предприятия МСП	в том числе		
			индивидуальные предприниматели	крестьянские (фермерские) хозяйства	
Қазақстан Республикасы	1 614 609	1 535 983	260 355	1 086 460	189 168
Ақмола	67 382	63 218	7 597	51 682	3 939
Ақтөбе	60 793	57 433	9 946	43 172	4 315
Алматы	189 145	183 145	12 044	124 715	46 386
Атырау	56 157	53 635	7 826	44 155	1 654
Батыс Қазақстан	48 913	45 468	5 315	36 099	4 054
Жамбыл	86 625	83 067	6 217	60 220	16 630
Қарағанды	104 551	98 852	17 884	75 408	5 560
Қостанай	81 871	77 524	8 668	62 843	6 013
Қызылорда	46 830	43 965	5 310	35 976	2 679
Маңғыстау	51 900	49 602	8 864	39 680	1 058
Оңтүстік Қазақстан	222 343	214 896	22 976	115 174	76 746
Павлодар	57 150	53 680	9 572	40 359	3 749
Солтүстік Қазақстан	44 831	41 089	5 625	32 343	3 121
Шығыс Қазақстан	143 615	137 597	14 046	110 309	13 242
Астана қаласы	113 678	107 981	36 166	71 804	11
Алматы қаласы	238 825	224 831	82 299	142 521	11

1.16 ШОК экономикалық қызмет түрлері бойынша тіркелген субъектілер саны

Количество зарегистрированных субъектов МСП по видам экономической деятельности

бірлік

единиц

	Тіркелген шаруашылық жүргізуші субъектілер, барлығы Зарегистрированные хозяйствующие субъекты, всего	Тіркелген ШОК субъектілері			
		барлығы	оның ішінде		
			ШОК кәсіпорындары	дара кәсіпкерлер	шаруа (фермер) қожалықтары
		Зарегистрированные субъекты МСП			
	всего	предприятия МСП	в том числе		
			индивидуальные предприниматели	крестьянские (фермерские) хозяйства	
Барлығы	1 614 609	1 535 983	260 355	1 086 460	189 168
Ауыл, орман және балық шаруашылығы	314 607	312 959	11 341	112 450	189 168
					Сельское, лесное и рыбное хозяйство

	Тіркелген шаруашылық жүргізуші субъектілер, барлығы Зарегистрированные хозяйствующие субъекты, всего	Тіркелген ШОК субъектілері				
		барлығы	оның ішінде			
			ШОК кәсіпорындары	дара кәсіпкерлер	шаруа (фермер) қожалықтары	
		Зарегистрированные субъекты МСП				
всего	в том числе					
	предприятия МСП	индивидуальные предприниматели	крестьянские (фермерские) хозяйства			
Өнеркәсіп	26 269	48 287	22 018	26 269	Промышлен-	
кен өндіру өнеркәсібі және карьерлерді қазу	2 593	2 188	2 129	59	- ность горнодобываю- щая про мышленность и разработка	
өңдеу өнеркәсібі	45 217	43 801	18 370	25 431	- карьеров обрабатываю- щая промышлен-	
электрмен жабдықтау, газ, бу беру және ауа баптау сумен жабдықтау; кәріз жүйесі, қалдықтардың жиналуын және таратылуын бақылау	1 209	261	152	109	- ность электроснаб- жение, подача газа, пара и воздушное кондициониро-	
Құрылыс	2 699	2 037	1 367	670	- вание водоснабжение; канализацион-	
Көтерме және бөлшек сауда; автомобильдерді және мотоциклдерді жөндеу	64 813	63 819	45 856	17 963	- ная система, контроль над сбором и рас пределением	
Көлік және қоймалау	614 803	610 084	101 723	508 361	- отходов	
Ақпарат және байланыс	124 527	123 401	11 416	111 985	- Строительство	
Тұру және тамақтану бойынша қызметтер	35 116	34 983	3 659	31 324	Оптовая и розничная торговля; ремонт автомобилей и	
Қаржы және сақтандыру қызметі	18 015	17 641	7 146	10 495	- мотоциклов	
Жылжымайтын мүлікпен жасалатын операциялар	9 394	1 030	342	688	Транспорт и складирование Информация и	
	81 125	73 239	8 391	64 848	- связь	
					Услуги по проживанию и	
					- питанию	
					Финансовая и страховая	
					- деятельность	
					Операции с недвижимым	
					- имуществом	

	Тіркелген шаруашылық жүргізуші субъектілер, барлығы Зарегистрированные хозяйствующие субъекты, всего	Тіркелген ШОК субъектілері			
		барлығы	оның ішінде		
			ШОК кәсіпорындары	дара кәсіпкерлер	шаруа (фермер) қожалықтары
		Зарегистрированные субъекты МСП			
		всего	в том числе		
предприятия МСП	индивидуальные предприниматели		крестьянские (фермерские) хозяйства		
Кәсіби, ғылыми және техникалық қызмет	49 089	45 665	22 074	23 591	Профессиональная, научная и техническая деятельность в области административного и вспомогательного обслуживания
Әкімшілік және қосалқы қызмет көрсету саласындағы қызмет	43 995	43 212	12 401	30 811	Государственное управление и оборона; обязательное социальное обеспечение
Мемлекеттік басқару және қоғамыс саласындағы қызметтер; міндетті әлеуметтік қамтамасыз ету бойынша қызметтер	10 086	0		16	Образование
Білім беру	22 215	8 225	3 818	4 407	Здравоохранение и социальные услуги
Денсаулық сақтау және әлеуметтік қызметтер	10 256	7 852	3 176	4 676	Искусство, развлечения и отдых
Өнер, ойын-сауық және демалыс	12 564	9 634	1 702	7 932	Предоставление прочих видов услуг
Өзге де қызметтер түрлерін ұсыну	152 198	135 868	5 292	130 560	Деятельность домашних хозяйств, нанимающих домашнюю прислугу и производящих товары и услуги для собственного потребления
Үй қызметшісін жалдайтын және өзі тұтыну үшін тауарлар мен қызметтер өндіретін үй шаруашылықтары қызметі	83	80	-	80	Деятельность экстерриториальных организаций
Аумақтан тыс ұйымдар мен органдардың қызметтері	5	4	-	4	

1.17 ШОК белсенді субъектілерінің саны Количество активных субъектов МСП

бірлік

единиц

	Шаруашылық жүргізуші белсенді субъектілер, барлығы Активные хозяйствующие субъекты, всего	ШОК белсенді субъектілері			
		барлығы	оның ішінде		
			ШОК кәсіпорындары	дара кәсіпкерлер	шаруа (фермер) қожалықтары
		активные субъекты МСП			
		всего	в том числе		
			предприятия МСП	индивидуальные предприниматели	крестьянские (фермерские) хозяйства
Қазақстан Республикасы	931 089	888 233	69 388	660 262	158 583
Ақмола	37 782	35 097	2 605	29 074	3 418
Ақтөбе	41 473	39 328	3 984	31 047	4 297
Алматы	99 211	95 863	2 977	48 110	44 776
Атырау	34 865	33 495	2 459	29 504	1 532
Батыс Қазақстан	32 786	30 337	2 023	24 674	3 640
Жамбыл	45 838	43 658	1 645	26 653	15 360
Қарағанды	67 339	63 791	5 449	53 368	4 974
Қостанай	48 116	45 097	3 465	36 733	4 899
Қызылорда	29 175	27 269	2 304	23 531	1 434
Маңғыстау	34 163	32 835	2 623	29 379	833
Оңтүстік Қазақстан	129 624	125 682	5 295	65 042	55 345
Павлодар	35 918	33 783	3 186	27 653	2 944
Солтүстік Қазақстан	28 220	25 775	2 130	20 764	2 881
Шығыс Қазақстан	81 702	77 951	5 856	59 861	12 234
Астана қаласы	60 885	58 810	6 823	51 982	5
Алматы қаласы	123 992	119 462	16 564	102 887	11

1.18 Экономикалық қызмет түрлері бойынша ШОК белсенді субъектілер саны

Количество активных субъектов МСП по видам экономической деятельности

бірлік

единиц

	Шаруашылық жүргізуші белсенді субъектілер, барлығы Активные хозяйствующие субъекты, всего	ШОК белсенді субъектілері			
		барлығы	оның ішінде		
			ШОК кәсіпорындары	дара кәсіпкерлер	шаруа (фермер) қожалықтары
		активные субъекты МСП			
		всего	в том числе		
			предприятия МСП	индивидуальные предприниматели	крестьянские (фермерские) хозяйства
Барлығы	931 089	888 233	69 388	660 262	158 583
Ауыл, орман және балық шаруашылығы	164 201	163 428	4 000	845	158 583
Өнеркәсіп	26 132	24 472	6 534	17 938	-
					Сельское, лесное и рыбное хозяйство - Промышленность

	Шаруашылық жүргізуші белсенді субъектілер, барлығы Активные хозяйствующие субъекты, всего	ШОК белсенді субъектілері				
		барлығы	оның ішінде			
			ШОК кәсіпорындары	дара кәсіпкерлер	шаруа (фермер) қожалықтары	
		активные субъекты МСП				
		всего	в том числе			
предприятия МСП	индивидуальные предприниматели		крестьянские (фермерские) хозяйства			
кен өндіру өнеркәсібі және карьерлерді қазу	800	579	528	51	горнодобывающая промышленность и разработка карьеров	
өңдеу өнеркәсібі	23 625	22 850	5 514	17 336	обрабатывающая промышленность	
электрмен жабдықтау, газ, бу беру және ауа баптау сумен жабдықтау; кәріз жүйесі, қалдықтардың жиналуын және таратылуын бақылау	508	170	84	86	электроэнергетика, подача газа, пара и воздушное кондиционирование	
Құрылыс	1 199	873	408	465	водоснабжение; канализационная система, контроль над сбором и распределением отходов	
Көтерме және бөлшек сауда; автомобильдерді және мотоциклдерді жөндеу	23 362	22 792	10 731	12 061	- Строительство	
Көлік және қоймалау	383 073	381 479	22 111	359 368	Оптовая и розничная торговля; ремонт автомобилей и мотоциклов	
Ақпарат және байланыс	59 351	58 763	3 589	55 174	- Транспорт и складирование	
Тұру және тамақтану бойынша қызметтер	8 402	9 259	2 092	7 167	Информация и связь	
Қаржы және сақтандыру қызметі	23 373	22 280	1 156	21 124	Услуги по проживанию и питанию	
Жылжымайтын мүлікпен жасалатын операциялар	3 395	574	212	362	Финансовая и страховая деятельность	
Кәсіби, ғылыми және техникалық қызмет	57 605	54 459	3 950	50 509	Операции с недвижимым имуществом	
	22 641	21 135	6 077	15 058	Профессиональная, научная и техническая деятельность	

	Шаруашылық жүргізуші белсенді субъектілер, барлығы Активные хозяйствующие субъекты, всего	ШОК белсенді субъектілері				
		барлығы	оның ішінде			
			ШОК кәсіпорындары	дара кәсіпкерлер	шаруа (фермер) қожалықтары	
			активные субъекты МСП			
		всего	в том числе			
предприятия МСП	индивидуальные предприниматели		крестьянские (фермерские) хозяйства			
Әкімшілік және қосалқы қызмет көрсету саласындағы қызмет	23 775	23 468	4 322	19 146	Деятельность в области административного и вспомогательного обслуживания	
Мемлекеттік басқару және қоғамдық саласындағы қызметтер; міндетті әлеуметтік қамтамасыз ету бойынша қызметтер	9 023				Государственное управление и оборона; обязательное социальное обеспечение	
Білім беру	17 335	5 022	1 702	3 320	- Образование	
Денсаулық сақтау және әлеуметтік қызметтер	6 661	5 034	1 476	3 558	Здравоохранение и социальные услуги	
Өнер, ойын-сауық және демалыс	6 736	5 119	314	4 805	Искусство, развлечения и отдых	
Өзге де қызметтер түрлерін ұсыну	95 997	90 923	1 122	89 801	Предоставление прочих видов услуг	
Үй қызметшісін жалдайтын және өзі тұтыну үшін тауарлар мен қызметтер өндіретін үй шаруашылықтары қызметі	26	26	-	26	Деятельность домашних хозяйств, нанимающих домашнюю прислугу и производящих товары и услуги для собственного потребления	
Аумақтан тыс ұйымдар мен органдардың қызметтері	1	-	-	-	Деятельность экстерриториальных организаций	

1.19 Тіркелген шаруашылық жүргізуші субъектілердің жалпы санындағы тіркелген ШОК субъектілерінің үлесі

Доля зарегистрированных субъектов МСП в общем количестве зарегистрированных хозяйствующих субъектов

пайызбен

в процентах

	Барлығы	Оның ішінде		
		ШОК кәсіпорындары	дара кәсіпкерлер	шаруа (фермер) қожалықтары
	Всего	В том числе		
		предприятия МСП	индивидуальные предприниматели	крестьянские (фермерские) хозяйства
Қазақстан Республикасы	95,1	16,1	67,3	11,7
Ақмола	93,8	11,3	76,7	5,8
Ақтөбе	94,5	16,4	71,0	7,1
Алматы	96,8	6,4	65,9	24,5
Атырау	95,5	13,9	78,6	2,9
Батыс Қазақстан	93,0	10,9	73,8	8,3
Жамбыл	95,9	7,2	69,5	19,2
Қарағанды	94,5	17,1	72,1	5,3
Қостанай	94,7	10,6	76,8	7,3
Қызылорда	93,9	11,3	76,8	5,7
Маңғыстау	95,6	17,1	76,5	2,0
Оңтүстік Қазақстан	96,7	10,3	51,8	34,5
Павлодар	93,9	16,7	70,6	6,6
Солтүстік Қазақстан	91,7	12,5	72,1	7,0
Шығыс Қазақстан	95,8	9,8	76,8	9,2
Астана қаласы	95,0	31,8	63,2	0,0
Алматы қаласы	94,1	34,5	59,7	0,0

1.20 Белсенді шаруашылық жүргізуші субъектілердің жалпы санындағы ШОК белсенді субъектілерінің үлесі

Доля активных субъектов МСП в общем количестве активных хозяйствующих субъектов

пайызбен

в процентах

	Барлығы	оның ішінде		
		ШОК кәсіпорындары	дара кәсіпкерлер	шаруа (фермер) қожалықтары
	Всего	в том числе		
		предприятия МСП	индивидуальные предприниматели	крестьянские (фермерские) хозяйства
Қазақстан Республикасы	95,4	7,5	70,9	17,0
Ақмола	92,9	6,9	77,0	9,0
Ақтөбе	94,8	9,6	74,9	10,4
Алматы	96,6	3,0	48,5	45,1
Атырау	96,1	7,1	84,6	4,4
Батыс Қазақстан	92,5	6,2	75,3	11,1
Жамбыл	95,2	3,6	58,1	33,5
Қарағанды	94,7	8,1	79,3	7,4
Қостанай	93,7	7,2	76,3	10,2
Қызылорда	93,5	7,9	80,7	4,9
Маңғыстау	96,1	7,7	86,0	2,4
Оңтүстік Қазақстан	97,0	4,1	50,2	42,7

	Барлығы	оның ішінде		
		ШОК кәсіпорындары	дара кәсіпкерлер	шаруа (фермер) қожалықтары
	Всего	в том числе		
		предприятия МСП	индивидуальные предприниматели	крестьянские (фермерские) хозяйства
Павлодар	94,1	8,9	77,0	8,2
Солтүстік Қазақстан	91,3	7,5	73,6	10,2
Шығыс Қазақстан	95,4	7,2	73,3	15,0
Астана қаласы	96,6	11,2	85,4	0,0
Алматы қаласы	96,3	13,4	83,0	0,0

1.21 Экономикалық қызмет түрлері бойынша тіркелген шаруашылық жүргізуші субъектілердің жалпы санындағы ШОК тіркелген субъектілерінің үлесі

Доля зарегистрированных субъектов МСП в общем количестве зарегистрированных хозяйствующих субъектов по видам экономической деятельности

пайызбен

в процентах

	Барлығы	оның ішінде			
		ШОК кәсіп- орындары	дара кәсіпкерлер	шаруа (фермер) қожалықтары	
	Всего	в том числе			
пред- приятия МСП		индивидуальные предприниматели	крестьянские (фермерские) хозяйства		
Барлығы	95,7	16,2	67,7	11,8	Всего
Ауыл, орман және балық шаруашылығы	99,5	3,6	35,7	60,1	Сельское, лесное и рыбное хозяйство
Өнеркәсіп	93,4	42,6	50,8	-	Промышленность
кен өндіру өнеркәсібі және карьерлерді қазу	84,4	82,1	2,3		горнодобывающая промышленность и разработка карьеров
өңдеу өнеркәсібі электрмен жабдықтау, газ, бу беру және ауа баптау	96,9	40,6	56,2		обрабатывающая промышленность электроснабжение, подача газа, пара и воздушное конди- ционирование
сумен жабдықтау; кәріз жүйесі, қалдықтардың жиналуын және таратылуын	21,6	12,6	9,0		водоснабжение; канализационная система, контроль над сбором и распределением
бақылау	75,5	50,6	24,8		отходов
Құрылыс	98,5	70,8	27,7	-	Строительство

	Барлығы	оның ішінде			
		ШОК кәсіп- орындары	дара кәсіпкерлер	шаруа (фермер) қожалықтары	
	Всего	в том числе			
		пред- приятия МСП	индивидуальные предприниматели	крестьянские (фермерские) хозяйства	
Көтерме және бөлшек сауда; автомобильдерді және мотоциклдерді жөндеу	99,2	16,5	82,7		Оптовая и розничная торговля; ремонт автомобилей и мотоциклов
Көлік және қоймалау	99,1	9,2	89,9		- Транспорт и складирование
Ақпарат және байланыс	99,6	10,4	89,2		- Информация и связь
Тұру және тамақтану бойынша қызметтер	97,9	39,7	58,3		Услуги по проживанию и питанию
Қаржы және сақтандыру қызметі	11,0	3,6	7,3		Финансовая и страховая деятельность
Жылжымайтын мүлікпен жасалатын операциялар	90,3	10,3	79,9		- Операции с недвижимым имуществом
Кәсіби, ғылыми және техникалық қызмет	93,0	45,0	48,1		Профессиональная, научная и техническая деятельность
Әкімшілік және қосалқы қызмет көрсету саласындағы қызмет	98,2	28,2	70,0		Деятельность в области административного и вспомогательного обслуживания
Білім беру	37,0	17,2	19,8		- образование
Денсаулық сақтау және әлеуметтік қызметтер	76,6	31,0	45,6		Здравоохранение и социальные услуги
Өнер, ойын-сауық және демалыс	76,7	13,5	63,1		Искусство, развлечения и отдых
Өзге де қызметтер	89,3	3,5	85,8		- Предоставление прочих видов услуг
Үй қызметшісін жалдайтын және өзі тұтыну үшін тауарлар мен қызметтер өндіретін үй шаруашылықтары қызметі	96,4	-	96,4		Деятельность домашних хозяйств, нанимающих домашнюю прислугу и производящих товары и услуги для собственного потребления

**1.22 Экономикалық қызмет түрлері бойынша белсенді шаруашылық
жүргізуші субъектілердің жалпы санындағы ШОК белсенді
субъектілерінің үлесі**

**Доля активных субъектов МСП в общем количестве активных
хозяйствующих субъектов
по видам экономической деятельности**

пайызбен

в процентах

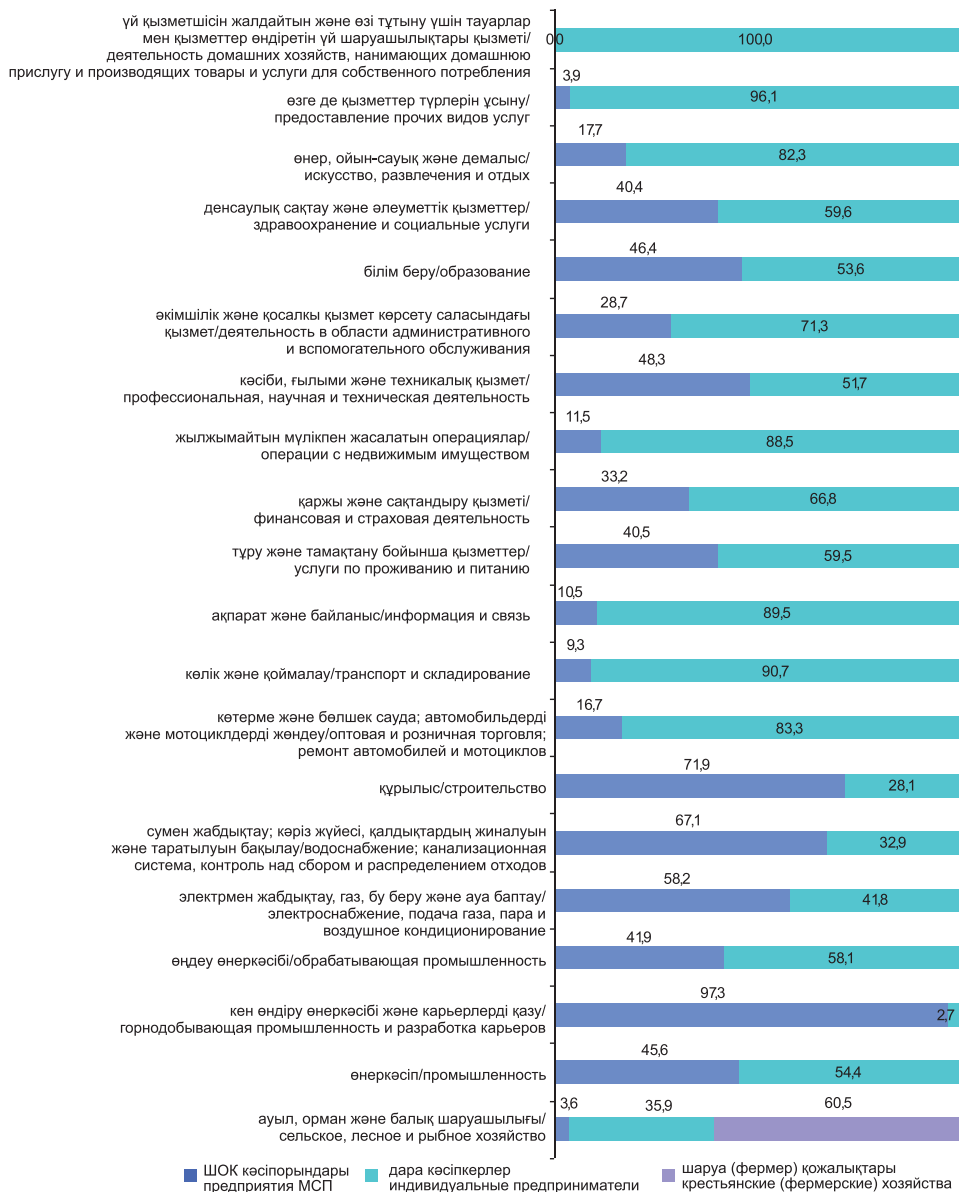
	Барлығы	Оның ішінде			
		ШОК кәсіп- орындары	дара кәсіпкерлер	шаруа (фермер) қожалықтары	
	Всего	В том числе			
		пред- приятия МСП	индивидуальные предприниматели	крестьянские (фермерские) хозяйства	
Барлығы	96,3	7,5	71,6	17,0	Всего
Ауыл, орман және балық шаруашылығы	99,5	2,4	0,5	96,6	Сельское, лесное и рыбное хозяйство
Өнеркәсіп	93,6	25,0	68,6	-	Промышленность
кен өндіру өнеркәсібі және карьерлерді қазу	72,4	66,0	6,4	-	горнодобывающая промышленность и разработка карьеров
өңдеу өнеркәсібі электрмен жабдықтау, газ, бу беру және ауа баптау	96,7	23,3	73,4	-	обрабатывающая промышленность электрообеспечение, подача газа, пара и
сумен жабдықтау; көріз жүйесі, қалдықтардың жиналуын және таратылуын	33,5	16,5	16,9	-	воздушное конди- ционирование водоснабжение; канализационная система, контроль
бақылау	72,8	34,0	38,8	-	над сбором и распределением отходов
Құрылыс	97,6	45,9	51,6	-	Строительство
Көтерме және бөлшек сауда; автомобильдерді және мотоциклдерді жөндеу	99,6	5,8	93,8	-	Оптовая и розничная торговля; ремонт автомобилей и
Көлік және қоймалау	99,0	6,0	93,0	-	мотоциклов Транспорт и
Ақпарат және байланыс	110,2	24,9	85,3	-	складирование Информация и
Тұру және тамақтану бойынша қызметтер	95,3	4,9	90,4	-	связь Услуги по проживанию и
Қаржы және сақтандыру қызметі	16,9	6,2	10,7	-	питанию Финансовая и страховая
Жылжымайтын мүлікпен жасалатын операциялар	94,5	6,9	87,7	-	деятельность Операции с недвижимым
				-	имуществом

	Барлығы	Оның ішінде			
		ШОК кәсіп- орындары	дара кәсіпкерлер	шаруа (фермер) қожалықтары	
	Всего	В том числе			
		пред- приятия МСП	индивидуальные предприниматели	крестьянские (фермерские) хозяйства	
Кәсіби, ғылыми және техникалық қызмет	93,3	26,8	66,5		Профессиональная, научная и техническая
Әкімшілік және қосалқы қызмет көрсету саласындағы қызмет	98,7	18,2	80,5		- деятельность в области административного и вспомогательного
Білім беру	29,0	9,8	19,2		- обслуживания
Денсаулық сақтау және әлеуметтік қызметтер	75,6	22,2	53,4		- Образование
Өнер, ойын-сауық және демалыс	76,0	4,7	71,3		Здравоохранение и социальные услуги
Өзге де қызметтер түрлерін ұсыну	94,7	1,2	93,5		Искусство, развлечения и отдых
Үй қызметшісін жалдайтын және өзі тұтыну үшін тауарлар мен қызметтер өндіретін үй шаруашылықтары қызметі	100,0	-	100,0		Предоставление прочих видов услуг
					Деятельность домашних хозяйств, нанимающих домашнюю прислугу и производящих товары и услуги для собственного потребления

Тіркелген ШОК субъектілерінің құрылымы Структура зарегистрированных субъектов МСП

пайызбен

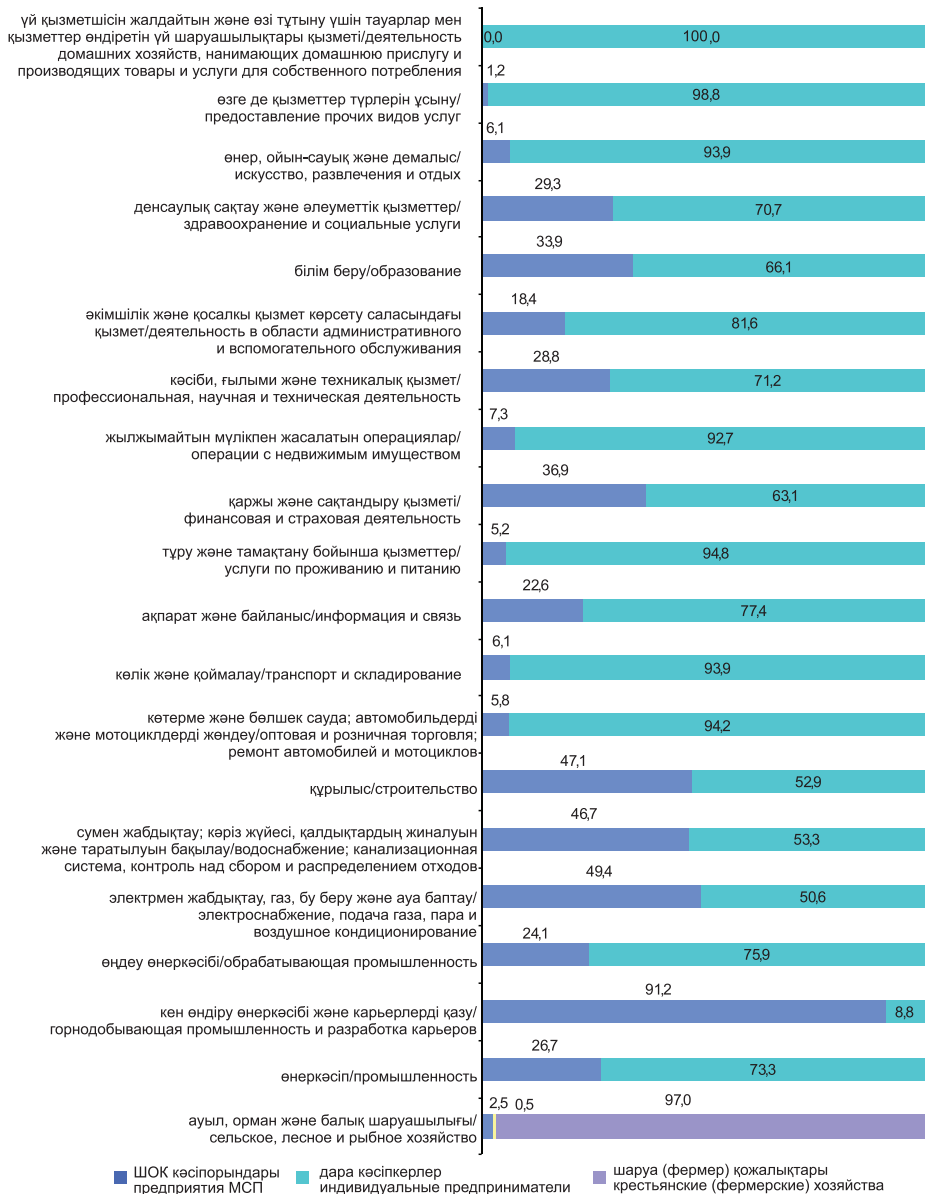
в процентах



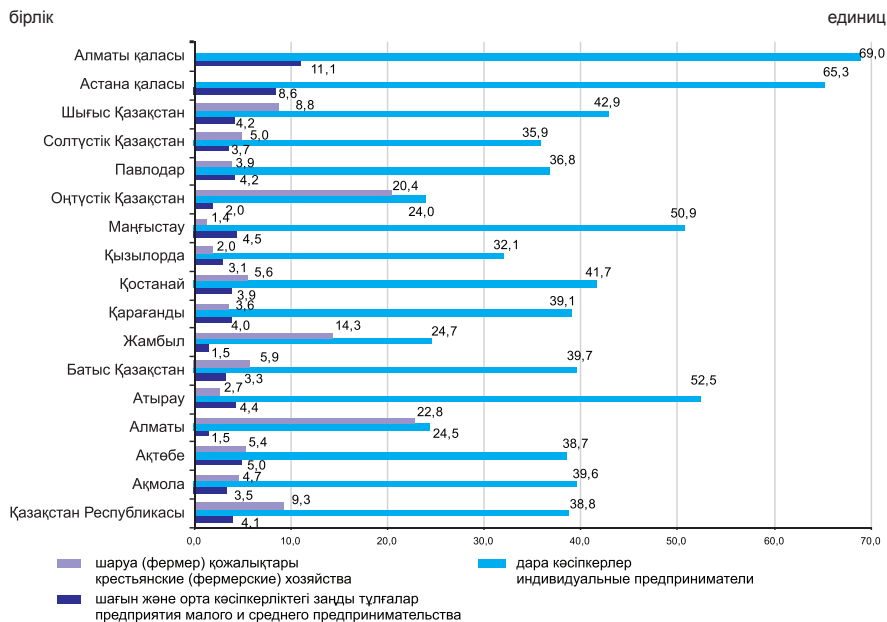
ШОК белсенді субъектілерінің құрылымы Структура активных субъектов МСП

пайызбен

в процентах



**2013 жылы Қазақстан өңірлері бойынша жұмыс істеп тұрған
субъектілер саны 1000 тұрғынға шаққанда
Количество действующих субъектов на 1000 жителей
по регионам Казахстана в 2013г.**



**1.23 ШОК жұмыспен қамтылғандар саны
Численность занятых МСП**

адам человек

	Жұмыспен қамтылғандар саны, барлығы	ШОК жұмыспен қамтылған субъектілер саны			
		барлығы	оның ішінде		
			ШОК кәсіпорында-рында	дара кәсіпкерлерде	шаруа (фермер) қожалықтарында
	Численность занятых, всего	Численность занятых субъектов МСП			
		всего	в том числе		
			на предпри-тиях МСП	в индивидуальном предпри-нимательстве	в крестьянских (фермерских) хозяйствах
Қазақстан Республикасы	8 570 648	2 576 899	1 239 307	990 677	346 915
Ақмола	418 985	115 672	63 388	44 744	7 540
Ақтөбе	412 658	113 146	56 435	46 896	9 815
Алматы	993 140	245 409	74 241	69 765	101 403
Атырау	279 495	86 539	40 871	42 857	2 811
Батыс Қазақстан	316 460	92 323	41 526	42 477	8 321
Жамбыл	550 840	115 917	34 726	34 462	46 730
Қарағанды	707 198	207 941	106 491	86 166	15 284

	Жұмыспен қамтылғандар саны, барлығы	ШОК жұмыспен қамтылған субъектілер саны			
		барлығы	оның ішінде		
			ШОК кәсіпорында- рында	дара кәсіпкерлерде	шаруа (фермер) қожалықтарында
	Численность занятых, всего	Численность занятых субъектов МСП			
		всего	в том числе		
			на предпри- ятиях МСП	в индивидуаль- ном предпри- нимательстве	в крестьянских (фермерских) хозяйствах
Қостанай	503 648	136 646	68 581	57 854	10 211
Қызылорда	334 353	68 685	35 358	29 674	3 653
Маңғыстау	259 082	83 016	43 883	37 929	1 204
Оңтүстік Қазақстан	1 185 721	266 405	83 639	78 138	104 628
Павлодар	417 976	116 100	59 623	49 875	6 603
Солтүстік Қазақстан	329 316	97 992	55 551	37 204	5 237
Шығыс Қазақстан	708 249	220 472	99 129	97 897	23 446
Астана қаласы	410 456	198 065	116 269	81 790	6
Алматы қаласы	743 071	412 571	259 596	152 953	22

1.24 Экономикалық қызмет түрлері бойынша ШОК жұмыспен қамтылғандар саны

Численность занятых МСП по видам экономической деятельности

адам

человек

	Жұмыспен қамтылғандар саны, барлығы	ШОК жұмыспен қамтылған субъектілер саны				Всего
		барлығы	оның ішінде			
			ШОК кәсіпорында-рында	дара кәсіпкер-лерде	шаруа (фер-мер) қожалық-тарында	
	Числен-ность за-нятых, всего	численность занятых субъектов МСП				
	всего	в том числе				
		на предпри-ятиях МСП	индивидуаль-ном предпри-нимательстве	в крестьян-ских (фермер-ских) хозяй-ствах		
Барлығы	8 570 648	2 576 899	1 239 307	990 677	346 915	Всего
Ауыл, орман және балық шаруашылығы	2 073 557	436 302	88 050	1 337	346 915	Сельское, лесное и рыбное хозяйство
Өнеркәсіп	1 039 137	233 286	213 659	19 627	-	Промышлен-ность
кен өндіру өнеркәсібі және карьерлерді қазу	249 338	22 519	22 401	118		горнодобываю-щая промышлен-ность и разработка карьеров
өңдеу өнеркәсібі	548 008	192 512	154 559	37 953		обрабатывающая промышленность
электрмен жабдықтау, газ, бу беру және ауа баптау	161 681	16 791	16 363	428		электроснабже-ние, подача газа, пара и воздушное кондициониро-вание

	Жұмыспен қамтылғандар саны, барлығы	ШОҚ жұмыспен қамтылған субъектілер саны			
		барлығы	оның ішінде		
			ШОҚ кәсіпорындарында	дара кәсіпкерлерде	шаруа (фермер) қожалықтарында
	Численность занятых, всего	численность занятых субъектов МСП			
		всего	в том числе		
			на предприятиях МСП	в индивидуальном предпринимательстве	в крестьянских (фермерских) хозяйствах
сумын жабдықтау; кәріз жүйесі, қалдықтардың жиналуын және таратылуын бақылау	80 110	21 072	20 336	736	водоснабжение; канализационная система, контроль над сбором и распределением отходов
Құрылыс	659 980	218 128	199 641	18 487	- Строительство
Көтерме және бөлшек сауда; автомобильдерді және мотоциклдерді жөндеу	1 256 509	768 551	233 006	535 545	Оптовая и розничная торговля; ремонт автомобилей и мотоциклов
Көлік және қоймалау	569 071	142 047	73 120	68 927	- Транспорт и складирование
Ақпарат және байланыс	139 024	48 075	38 604	9 471	Информация и связь
Тұру және тамақтану бойынша қызметтер	132 910	84 440	29 067	55 373	Услуги по проживанию и питанию
Қаржы және сақтандыру қызметі	138 348	6 015	5 603	412	- Финансовая и страховая деятельность
Жылжымайтын мүлікпен жасалатын операциялар	105 216	129 710	62 570	67 140	Операции с недвижимым имуществом
Кәсіби, ғылыми және техникалық қызмет	182 237	127 259	107 676	19 583	- Профессиональная, научная и техническая деятельность
Әкімшілік және қосалқы қызмет көрсету саласындағы қызмет	174 494	108 483	80 662	27 821	Деятельность в области административного и вспомогательного обслуживания

	Жұмыспен қамтылғандар саны, барлығы	ШОК жұмыспен қамтылған субъектілер саны				
		барлығы	оның ішінде			
			ШОК кәсіпорында-рында	дара кәсіпкер-лерде	шаруа (фер-мер) қожалық-тарында	
	Числен-ность за-нятых, всего	численность занятых субъектов МСП				
	всего	в том числе				
		на предпри-ятиях МСП	в индивидуаль-ном предпри-нимательстве	в крестьян-ских (фермер-ских) хозяй-ствах		
Мемлекеттік басқару және қоғаныс саласындағы қызметтер; міндетті әлеуметтік қамтамасыз ету бойынша қызметтер	402 362		-		Государственное управление и оборона; обязательное социальное	
Білім беру	923 221	35 224	30 168	5 056	- обеспечение	
Денсаулық сақтау және әлеуметтік қызметтер	424 779	22 868	16 346	6 522	- Образование	
Өнер, ойын-сауық және демалыс	107 373	57 324	50 247	7 077	Здравоохранение и социальные	
Өзге де қызметтер					- услуги	
түрлерін ұсыну	227 391	139 525	10 888	128 637	Искусство, развлечения и отдых	
Үй қызметшісін жалдайтын және өзі тұтыну үшін тауарлар мен қызметтер өндіретін үй шаруашылықтары қызметі	14 591	57	-	57	Предоставление прочих видов	
Аумақтан тыс ұйымдардың және органдардың қызметі	448	-	-	-	- услуг	
					Деятельность домашних хозяйств, нанимающих домашнюю прислугу и производящих товары и услуги для собственного	
					- потребления	
					Деятельность экстерриториальных организаций и органов	
					- органов	

1.25 Жұмыспен қамтылғандардың жалпы санындағы ШОК саласында жұмыспен қамтылғандардың үлесі

Доля занятых в сфере МСП в общей численности занятых

пайызбен

в процентах

	Барлық ШОК субъектілері	оның ішінде		
		ШОК кәсіпорындары	дара кәсіпкерлер	шаруа (фермер) қожалықтары
	Все субъекты МСП	в том числе		
		предприятия МСП	индивидуальные предприниматели	крестьянские (фермерские) хозяйства
Қазақстан Республикасы	30,1	14,5	11,6	4,0
Ақмола	27,6	15,1	10,7	1,8
Ақтөбе	27,4	13,7	11,4	2,4
Алматы	24,7	7,5	7,0	10,2
Атырау	31,0	14,6	15,3	1,0
Батыс Қазақстан	29,2	13,1	13,4	2,6
Жамбыл	21,0	6,3	6,3	8,5
Қарағанды	29,4	15,1	12,2	2,2
Қостанай	27,1	13,6	11,5	2,0
Қызылорда	20,5	10,6	8,9	1,1
Маңғыстау	32,0	16,9	14,6	0,5
Оңтүстік Қазақстан	22,5	7,1	6,6	8,8
Павлодар	27,8	14,3	11,9	1,6
Солтүстік Қазақстан	29,8	16,9	11,3	1,6
Шығыс Қазақстан	31,1	14,0	13,8	3,3
Астана қаласы	48,3	28,3	19,9	0,0
Алматы қаласы	55,5	34,9	20,6	0,0

1.26 Экономикалық қызмет түрлері бойынша жұмыспен қамтылғандардың жалпы санындағы ШОК саласында жұмыспен қамтылғандардың үлесі

Доля занятых в сфере МСП в общей численности занятых по видам экономической деятельности

пайызбен

в процентах

	Барлық ШОК субъектілері	оның ішінде			
		ШОК кәсіпорындары	дара кәсіпкерлер	шаруа (фермер) қожалықтары	
	Все субъекты МСП	в том числе			
		предприятия МСП	индивидуальные предприниматели	крестьянские (фермерские) хозяйства	
Барлығы	30,1	14,5	11,6	4,0	Всего
Ауыл, орман және балық шаруашылығы	21,0	4,2	0,1	16,4	Сельское, лесное и рыбное хозяйство
Өнеркәсіп	22,4	20,6	1,9	-	Промышленность
кен өндіру өнеркәсібі және карьерлерді қазу	9,0	9,0	0,0	-	горнодобывающая промышленность и разработка карьеров
өндеу өнеркәсібі	35,1	28,2	6,9	-	обрабатывающая промышленность

	Барлық ШОК субъектілері	оның ішінде			
		ШОК кәсіпорындары	дара кәсіпкерлер	шаруа (фермер) қожалықтары	
	Все субъекты МСП	в том числе			
		предприятия МСП	индивидуальные предприниматели	крестьянские (фермерские) хозяйства	
электрмен жабдықтау, газ, бу беру және ауа баптау	10,4	10,1	0,3	-	электроснабжение, подача газа, пара и воздушное кондиционирование водоснабжение; канализационная система, контроль над сбором и распределением
сумен жабдықтау; кәріз жүйесі, қалдықтардың жиналуын және таратылуын бақылау	26,3	25,4	0,9	-	отходов
Құрылыс	33,1	30,2	2,8	-	Строительство
Көтерме және бөлшек сауда; автомобильдерді және мотоциклдерді жөндеу	61,2	18,5	42,6	-	Оптовая и розничная торговля; ремонт автомобилей и мотоциклов
Көлік және қоймалау	25,0	12,8	12,1	-	Транспорт и складирование
Ақпарат және байланыс	34,6	27,8	6,8	-	Информация и связь
Тұру және тамақтану бойынша қызметтер	63,5	21,9	41,7	-	Услуги по проживанию и питанию
Қаржы және сақтандыру қызметі	4,3	4,0	0,3	-	Финансовая и страховая деятельность
Жылжымайтын мүлікпен жасалатын операциялар	123,3	59,5	63,8	-	Операции с недвижимым имуществом
Кәсіби, ғылыми және техникалық қызмет	69,8	59,1	10,7	-	Профессиональная, научная и техническая деятельность
Әкімшілік және қосалқы қызмет көрсету саласындағы қызмет	62,2	46,2	15,9	-	Деятельность в области административного и вспомогательного обслуживания
Білім беру	3,8	3,3	0,5	-	Образование
Денсаулық сақтау және әлеуметтік қызметтер	5,4	3,8	1,5	-	Здравоохранение и социальные услуги
Өнер, ойын-сауық және демалыс	53,4	46,8	6,6	-	Искусство, развлечения и отдых
Өзге де қызметтер түрлерін ұсыну	61,4	4,8	56,6	-	Предоставление прочих видов услуг

Қалыбы	Барлық ШОК субъектілері	оның ішінде			Президенттің
		ШОК кәсіпорындары	дара кәсіпкерлер	шаруа (фермер) қожалықтары	
		в том числе			
	Все субъекты МСП	предприятия МСП	индивидуальные предприниматели	крестьянские (фермерские) хозяйства	
Үй қызметшісін жалдайтын және өзі тұтыну үшін тауарлар мен қызметтер өндіретін үй шаруашылықтары қызметі	0.4	0.0	0.4	-	Деятельность домашних хозяйств, нанимающих домашнюю прислугу и производящих товары и услуги для собственного потребления

1.27 ШОК саласында жұмыспен қамтылғандардың экономикалық тұрғыда белсенді халыққа шаққандағы үлесі
Доля занятых в сфере МСП в экономически активном населении

	Экономикалық тұрғыда белсенді халықтың барлығы, адам	Үлесі, %			
		Барлық ШОК субъектілері	оның ішінде		
			ШОК кәсіпорындары	дара кәсіпкерлер	шаруа (фермер) қожалықтары
	Экономически активное население, человек	Доля, %			
		Все субъекты МСП	предприятия МСП	индивидуальные предприниматели	крестьянские (фермерские) хозяйства
Қазақстан Республикасы	9 041 344	28,5	13,7	11,0	3,8
Ақмола	441 911	26,2	14,3	10,1	1,7
Ақтөбе	434 126	26,1	13,0	10,8	2,3
Алматы	1 044 571	23,5	7,1	6,7	9,7
Атырау	294 280	29,4	13,9	14,6	1,0
Батыс Қазақстан	333 379	27,7	12,5	12,7	2,5
Жамбыл	580 974	20,0	6,0	5,9	8,0
Қарағанды	744 110	27,9	14,3	11,6	2,1
Қостанай	531 075	25,7	12,9	10,9	1,9
Қызылорда	352 620	19,5	10,0	8,4	1,0
Маңғыстау	274 223	30,3	16,0	13,8	0,4
Оңтүстік Қазақстан	1 255 228	21,2	6,7	6,2	8,3
Павлодар	440 000	26,4	13,6	11,3	1,5
Солтүстік Қазақстан	346 876	28,2	16,0	10,7	1,5
Шығыс Қазақстан	745 984	29,6	13,3	13,1	3,1
Астана қаласы	434 470	45,6	26,8	18,8	0,0
Алматы қаласы	787 517	52,4	33,0	19,4	0,0

1.28 ШОК субъектілерінің өнім шығарылымы Выпуск продукции субъектами МСП

млн. теңге

млн. тенге

	Барлық ШОК субъектілері	Оның ішінде		
		ШОК кәсіпорындары	дара кәсіпкерлер	шаруа (фермер) қожалықтары
	Все субъекты МСП	В том числе		
		предприятия МСП	индивидуальные предприниматели	крестьянские (фермерские) хозяйства
Қазақстан				
Республикасы	9 165 412	7 481 197	949 816	734 399
Ақмола	301 092	224 976	37 520	38 596
Ақтөбе	396 741	319 890	45 033	31 818
Алматы	654 203	467 286	45 400	141 517
Атырау	378 929	316 803	52 700	9 425
Батыс Қазақстан	371 811	293 401	50 300	28 110
Жамбыл	268 855	194 714	21 500	52 641
Қарағанды	533 524	408 460	71 078	53 986
Қостанай	370 764	260 388	54 600	55 776
Қызылорда	242 577	213 171	22 200	7 206
Маңғыстау	325 497	281 410	41 408	2 679
Оңтүстік Қазақстан	537 182	358 438	55 916	122 828
Павлодар	360 633	268 186	47 100	45 347
Солтүстік Қазақстан	297 242	214 599	40 018	42 625
Шығыс Қазақстан	513 828	338 326	73 700	101 803
Астана қаласы	1 452 776	1 350 391	102 343	41,5
Алматы қаласы	2 159 759	1 970 759	189 000	-

1.29 Экономикалық қызмет түрлері бойынша ШОК субъектілерінің өнім шығарылымы Выпуск продукции субъектами МСП по видам экономической деятельности

млн. теңге

млн. тенге

	Барлық ШОК субъектілері	Оның ішінде			
		ШОК кәсіпорындары	дара кәсіпкерлер	шаруа (фермер) қожалықтары	
	Все субъекты МСП	В том числе			
		предприятия МСП	индивидуальные предприниматели	крестьянские (фермерские) хозяйства	
Барлығы	9 165 412	7 481 197	949 816	734 399	Всего
Ауыл, орман және балық шаруашылығы	1 016 202	280 334	1 470	734 399	Сельское, лесное и рыбное хозяйство
Өнеркәсіп	1 598 335	1 561 442	36 893	-	Промышленность
кен өндіру өнеркәсібі және карьерлерді қазу	274 915	274 577	339		горнодобывающая промышленность и разработка карьеров
өңдеу өнеркәсібі	1 103 474	1 067 819	35 655		обрабатывающая промышленность
электрмен жабдықтау, газ, бу беру және ауа баптау	157 367	157 063	305		электроснабжение, подача газа, пара и воздушное кондиционирование

	Барлық ШОК субъектілері	Оның ішінде			
		ШОК кәсіпорындары	дара кәсіпкерлер	шаруа (фермер) қожалықтары	
	Все субъекты МСП	В том числе			
		предприятия МСП	индивидуальные предприниматели	крестьянские (фермерские) хозяйства	
сумен жабдықтау; кәріз жүйесі, қалдықтардың жиналуын және таратылуын бақылау	62 578	61 983	595		водоснабжение; канализационная система, контроль над сбором и распределением отходов
Құрылыс	1 770 956	1 747 160	23 796		- Строительство
Көтерме және бөлшек сауда; автомобильдерді және мотоциклдерді жөндеу	2 093 280	1 619 329	473 951		Оптовая и розничная торговля; ремонт автомобилей и мотоциклов
Көлік және қоймалау	551 229	477 077	74 152		Транспорт и складирование
Ақпарат және байланыс	247 031	236 419	10 611		- Информация и связь
Тұру және тамақтану бойынша қызметтер	145 777	109 334	36 443		Услуги по проживанию
Қаржы және сақтандыру қызметі	70 234	69 888	345		- и питание
Жылжымайтын мүлікпен жасалатын операциялар	313 931	200 909	113 023		Финансовая и страховая деятельность
Кәсіби, ғылыми және техникалық қызмет	669 482	649 323	20 158		Операции с недвижимым имуществом
Әкімшілік және қосалқы қызмет	320 731	277 644	43 087		Профессиональная, научная и техническая деятельность
көрсету саласындағы қызмет	80 631	78 389	2 242		Деятельность в области административного и вспомогательного обслуживания
Білім беру	48 917	46 331	2 586		- Образование
Денсаулық сақтау және әлеуметтік қызметтер	105 456	95 706	9 750		Здравоохранение и социальные услуги
Өнер, ойын-сауық және демалыс	133 186	31 912	101 274		Искусство, развлечения
Өзге де қызметтер түрлерін ұсыну					- и отдых
Үй қызметшісін жалдайтын және өзі тұтыну үшін тауарлар мен қызметтер өндіретін үй шаруашылықтары қызметі	35	-	35		Предоставление прочих видов услуг
					Деятельность домашних хозяйств, нанимающих домашнюю прислугу и производящих товары и услуги для собственного потребления

ШОК субъектілерінің өнім шығарылымының құрылымы Структура выпуска продукции субъектами МСП

пайызбен

в процентах



2. Шағын және орта кәсіпкерліктің (ШОК) даму серпіні Динамика развития малого и среднего предпринимательства (МСП)

Негізгі көрсеткіштер Основные показатели

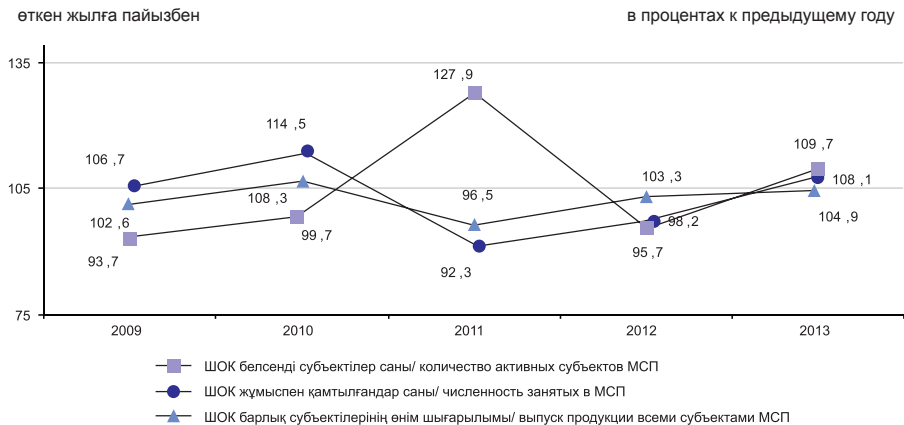
	2005	2006	2007	2008	2009	2010	2011	2012	2013	
Жалпы ішкі өнімдегі шағын және орта кәсіпкерлік субъектілерінің қызметінің салымын бағалау*, пайызбен	17,8	17,5	20,4	18,6	20,4	20,2	17,5	17,3	16,9	Оценка вклада малого и среднего предпринимательства в валовой внутренний продукт*, в процентах
Тіркелген шағын және орта кәсіпкерлік субъектілері, бірлік	742 785	840 000	938 155	1 026 255	934 691	1 196 725	1 383 727	1 399 787	1 535 983	Зарегистрированные субъекты малого и среднего предпринимательства, единиц
оның ішінде:										в том числе:
тіркелген шағын кәсіпкерліктің кәсіпорындары	157 568	172 277	189 671	203 142	213 454	204 989	216 486	229 865	247 745	зарегистрированные предприятия малого предпринимательства
тіркелген орта кәсіпкерліктің кәсіпорындары	3 738	3 769	4 053	3 770	11 024	11 871	12 659	12 153	12 610	зарегистрированные предприятия среднего предпринимательства
тіркелген дара кәсіпкерлер	394 672	469 648	549 931	625 488	516 778	793 514	954 506	968 288	1 086 460	зарегистрированные индивидуальные предприниматели
тіркелген шаруа (фермер) қожалықтары	186 807	194 306	194 500	193 855	193 435	186 351	200 076	189 481	189 168	зарегистрированные крестьянские хозяйства (фермерские)

Жалғасы	Продолжение									
	2005	2006	2007	2008	2009	2010	2011	2012	2013	
Республика бойынша										Удельный вес
тіркелген шаруашылық										зарегистрированных
жүргізуші субъектілердің										субъектов малого и
жалпы санындағы										среднего предприни-
тіркелген шағын										мательства в
және орта кәсіпкерлік										общем количестве
субъектілерінің үлес										зарегистрированных
салмағы, пайызбен	91,9	92,1	92,6	93,0	92,7	94,5	95,0	94,9	95,1	хозяйствующих
										субъектов по
Шағын және орта										республике, в процентах
кәсіпкерліктің белсенді										Активные субъекты
субъектілері, бірлік	507 365	572 738	643 376	707 821	663 374	661 598	846 111	809 750	888 233	малого и среднего
оның ішінде:										предпринимательства,
										единиц
шағын кәсіпкерліктің										в том числе:
белсенді кәсіпорындар	50 612	47 756	55 865	58 480	60 601	66 492	64 457	62 888	61 076	активные
										предприятия малого
орта кәсіпкерліктің										предпринимательства
белсенді кәсіпорындар	2 541	2 678	2 476	4 019	4 160	8 712	9 028	8 388	8312	активные
										предприятия среднего
жұмыс істеп тұрған										предпринимательства
дара кәсіпкерлер	297 234	358 583	415 709	475 841	428 420	416 085	589 640	573 618	660 262	действующие
жұмыс істеп тұрған										индивидуальные
шаруа (фермер)										предприниматели
қожалықтары	156 978	163 721	169 326	169 481	170 193	170 309	182 986	164 856	158 583	активные крестьянские
Республика бойынша										(фермерские)
белсенді жұмыс істеп										хозяйства
тұрған шаруашылық										Удельный вес
жүргізуші субъектілердің										действующих субъектов
жалпы санындағы										малого и среднего
шағын және орта										предпринимательства
кәсіпкерліктің										в общем количестве
жұмыс істеп тұрған										активно действующих
субъектілерінің үлес										хозяйствующих
салмағы, пайызбен	92,1	92,8	93,5	93,9	93,4	94,2	95,4	95,1	95,4	субъектов по
										республике, в процентах

	2005	2006	2007	2008	2009	2010	2011	2012	2013	Численность занятых в малом и среднем предпринимательстве, человек
Шағын және орта кәсіпкерлікте жұмыс істеп қамтылғандар саны, адам	1 875 524	1 951 887	2 121 198	2 152 960	2 296 600	2 630 580	2 427 135	2 383 338	2 576 899	в том числе:
оның ішінде:										численность занятых на
шағын кәсіпкерлік кәсіпорындарында жұмыспен	533 777	557 884	585 866	464 622	551 308	746 240	539 285	500 591	527 519	предприятий малого предпринимательства
қамтылғандар саны										численность занятых на предприятиях среднего
орта кәсіпкерлік кәсіпорындарында жұмыспен	265 472	267 074	259 122	397 607	405 094	748 240	689 385	675 486	711 788	предпринимательства
қамтылғандар саны										численность занятых индивидуальных предпринимателей
дара кәсіпкерлерде жұмыспен	571 620	622 667	733 456	828 963	874 356	710 559	771 939	831 425	990 677	численность занятых в крестьянских (фермерских) хозяйствах
қамтылғандар саны										Выпуск продукции субъектами
шаруа (фермер) қожалықтарында жұмыспен	504 655	504 262	542 754	461 768	465 842	425 541	426 527	375 836	346 915	малого и среднего предпринимательства, млн. тенге
Шағын және орта кәсіпкерлік субъектілерінің өнім шығарылымы, млн. тенге	1 544 056	1 929 565	2 525 437	4 872 965	5 366 936	7 275 779	7 603 804	8 255 123	9 165 412	в том числе:
оның ішінде:										предприятиями малого предпринимательства среднего
шағын кәсіпкерлік кәсіпорындарының	844 632	1 033 438	1 327 126	1 152 071	1 270 715	1 673 528	1 445 158	1 546 428	1 871 067	предпринимательства среднего
орта кәсіпкерлік кәсіпорындарының	309 473	408 014	459 160	2 967 498	3 323 021	4 761 501	4 897 119	5 405 045	5 610 130	предпринимательства индивидуальных предпринимателями
дара кәсіпкерлердің	222 993	302 715	473 648	437 313	371 192	495 074	675 104	754 366	949 816	крестьянскими (фермерскими) хозяйствами
шаруа (фермер) қожалықтарының	166 956	185 395	265 500	316 083	402 009	345 676	586 424	549 284	734 399	

* Көрсеткіш жана әдіснама бойынша есептелген.
Показатель рассчитан по новой методике.

ШОК субъектілер қызметінің негізгі көрсеткіштердің даму серпіні Динамика изменения основных показателей деятельности субъектов МСП



2.1 ШОК белсенді субъектілер саны Количество активных субъектов МСП

бірлік	единиц				
	2009	2010	2011	2012	2013
Барлығы					
Всего					
Қазақстан Республикасы	663 374	661 598	846 111	809 750	888 233
Ақмола	26 755	26 704	33 050	32 046	35 097
Ақтөбе	22 848	24 091	36 052	36 168	39 328
Алматы	107 788	92 705	113 859	100 362	95 863
Атырау	18 220	24 861	31 366	31 472	33 495
Батыс Қазақстан	18 986	20 302	27 805	28 141	30 337
Жамбыл	36 688	31 938	39 916	38 582	43 658
Қарағанды	43 688	44 748	56 552	56 987	63 791
Қостанай	36 187	33 850	42 801	41 464	45 097
Қызылорда	14 557	16 227	21 803	22 924	27 269
Маңғыстау	16 480	21 967	27 923	28 678	32 835
Оңтүстік Қазақстан	122 898	113 770	135 793	111 810	125 682
Павлодар	24 150	25 041	31 675	30 539	33 783
Солтүстік Қазақстан	20 911	19 797	25 125	23 771	25 775
Шығыс Қазақстан	68 879	59 405	75 740	72 762	77 951
Астана қаласы	25 758	35 081	49 870	51 871	58 810
Алматы қаласы	58 581	71 111	96 781	102 173	119 462
Шағын кәсіпкерлік кәсіпорындары					
Предприятия малого предпринимательства					
Қазақстан Республикасы	60 601	66 492	64 457	62 888	61 076
Ақмола	2 050	1 930	2 019	2 156	2 231
Ақтөбе	2 659	2 998	3 541	3 514	3 527
Алматы	3 912	4 667	4 628	3 233	2 544
Атырау	2 146	2 237	2 281	2 313	2 171
Батыс Қазақстан	1 893	1 955	1 707	1 809	1 836
Жамбыл	1 552	1 441	1 496	1 508	1 456

	2009	2010	2011	2012	2013
Қарағанды	4 563	4 915	4 567	4 604	4 665
Қостанай	2 366	2 613	2 681	2 896	3 020
Қызылорда	1 631	1 831	1 822	2 050	2 106
Маңғыстау	3 864	3 641	3 014	2 748	2 341
Оңтүстік Қазақстан	3 423	4 521	5 232	6 568	4 773
Павлодар	2 418	2 505	2 497	2 731	2 837
Солтүстік Қазақстан	1 609	1 786	1 750	1 821	1 814
Шығыс Қазақстан	4 882	4 919	5 004	5 060	5 330
Астана қаласы	5 645	5 845	6 041	5 890	6 008
Алматы қаласы	15 988	18 688	16 177	13 987	14 417

Орта кәсіпкерлік кәсіпорындары

Предприятия среднего предпринимательства

Қазақстан Республикасы	4 160	8 712	9 028	8 388	8 312
Ақмола	300	416	452	379	374
Ақтөбе	221	463	482	466	457
Алматы	241	546	491	447	433
Атырау	176	373	354	266	288
Батыс Қазақстан	145	224	222	192	187
Жамбыл	110	169	189	201	189
Қарағанды	306	725	697	693	784
Қостанай	302	493	503	439	445
Қызылорда	136	205	229	209	198
Маңғыстау	159	342	330	280	282
Оңтүстік Қазақстан	228	462	531	539	522
Павлодар	153	332	354	383	349
Солтүстік Қазақстан	252	393	420	353	316
Шығыс Қазақстан	319	494	544	461	526
Астана қаласы	301	805	869	795	815
Алматы қаласы	811	2 270	2 361	2 285	2 147

Дара кәсіпкерлер

Индивидуальные предприниматели

Қазақстан Республикасы	428 420	416 085	589 640	573 618	660 262
Ақмола	20 654	20 066	26 719	26 142	29 074
Ақтөбе	16 307	16 479	27 885	27 949	31 047
Алматы	55 174	39 530	56 288	47 243	48 110
Атырау	14 377	20 625	27 231	27 181	29 504
Батыс Қазақстан	13 398	14 517	22 178	22 509	24 674
Жамбыл	19 682	14 936	22 704	21 655	26 653
Қарағанды	32 950	33 104	45 097	46 596	53 368
Қостанай	28 494	25 454	34 176	33 131	36 733
Қызылорда	11 613	13 048	18 512	19 304	23 531
Маңғыстау	11 711	17 333	23 634	24 743	29 379
Оңтүстік Қазақстан	59 978	49 193	63 076	49 144	65 042
Павлодар	18 723	19 127	25 649	24 711	27 653
Солтүстік Қазақстан	15 898	14 334	20 178	18 948	20 764
Шығыс Қазақстан	47 876	39 763	55 122	53 286	59 861
Астана қаласы	19 810	28 429	42 959	45 181	51 982
Алматы қаласы	41 775	50 147	78 232	85 895	102 887

Шаруа (фермер) қожалықтары

Крестьянские (фермерские) хозяйства

Қазақстан Республикасы	170 193	170 309	182 986	164 856	158 583
Ақмола	3 751	4 292	3 860	3 369	3 418
Ақтөбе	3 661	4 151	4 144	4 239	4 297
Алматы	48 461	47 962	52 452	49 439	44 776
Атырау	1 521	1 626	1 500	1 712	1 532
Батыс Қазақстан	3 550	3 606	3 698	3 631	3 640
Жамбыл	15 344	15 392	15 527	15 218	15 360

	2009	2010	2011	2012	2013
Қарағанды	5 869	6 004	6 191	5 094	4 974
Қостанай	5 025	5 290	5 441	4 998	4 899
Қызылорда	1 177	1 143	1 240	1 361	1 434
Маңғыстау	746	651	945	907	833
Оңтүстік Қазақстан	59 269	59 594	66 954	55 559	55 345
Павлодар	2 856	3 077	3 175	2 714	2 944
Солтүстік Қазақстан	3 152	3 284	2 777	2 649	2 881
Шығыс Қазақстан	15 802	14 229	15 070	13 955	12 234
Астана қаласы	2	2	1	5	5
Алматы қаласы	7	6	11	6	11

2.2 Экономикалық қызмет түрлері бойынша ШОК белсенді субъектілер саны

Количество активных субъектов МСП по видам экономической деятельности

бірлік

единиц

	2009	2010	2011	2012	2013	
			Барлығы			Всего
Барлығы	663 374	661 598	846 111	809 750	888 233	Всего
Ауыл, орман және балық шаруашылығы	175 093	175 316	188 027	170 086	163 428	Сельское, лесное и рыбное хозяйство
Өнеркәсіп	16 129	18 808	21 797	23 389	24 472	Промышленность
кен өндіру өнеркәсібі және карьерлерді қазу	618	726	703	632	579	горнодобывающая промышленность и разработка карьеров
өңдеу өнеркәсібі	14 901	17 199	20 044	21 732	22 850	обрабатывающая промышленность
электрмен жабдықтау, газ, бу беру және ауа баптау	573	188	241	216	170	электроснабжение, подача газа, пара и воздушное
сумен жабдықтау; кәріз жүйесі, қалдықтардың жиналуын және таратылуын бақылау	37	695	809	809	873	кондиционирование водоснабжение; канализационная система, контроль над сбором и распределением отходов
Құрылыс	17 346	19 157	21 062	20 912	22 792	Строительство
Көтерме және бөлшек сауда; автомобильдерді және мотоциклдерді жөндеу	251 468	274 357	385 664	334 505	381 479	Оптовая и розничная торговля; ремонт автомобилей и мотоциклов
Көлік және қоймалау	44 937	39 905	51 445	51 918	58 763	Транспорт и складирование
Ақпарат және байланыс	6 715	5 469	6 876	8 221	9 259	Информация и связь
Тұру және тамақтану бойынша қызметтер	17 542	14 820	19 136	20 346	22 280	Услуги по проживанию и питанию
Қаржы және сақтандыру қызметі	240	523	498	463	574	Финансовая и страховая деятельность
Жылжымайтын мүлікпен жасалатын операциялар	8 097	29 474	40 414	48 078	54 459	Операции с недвижимым имуществом

	2009	2010	2011	2012	2013	
Кәсіби, ғылыми және техникалық қызмет	29 689	15 340	18 600	19 114	21 135	Профессиональная, научная и техническая деятельность
Әкімшілік және қосалқы қызмет көрсету саласындағы қызмет	16 194	16 593	20 161	20 943	23 468	Деятельность в области административного и вспомогательного обслуживания
Білім беру	1 748	2 108	2 696	4 001	5 022	Образование
Денсаулық сақтау және әлеуметтік қызметтер	5 247	3 309	3 957	4 500	5 034	Здравоохранение и социальные услуги
Өнер, ойын-сауық және демалыс	14 386	3 045	4 292	4 542	5 119	Искусство, развлечения и отдых
Өзге де қызметтер түрлерін ұсыну	57 543	43 328	61 421	78 640	90 923	Предоставление прочих видов услуг
Үй қызметшісін жалдайтын және өзі тұтыну үшін тауарлар мен қызметтер өндіретін үй шаруашылықтары қызметі	1 652	1 000	46	65	26	Деятельность домашних хозяйств, нанимающих домашнюю прислугу и производящих товары и услуги для собственного потребления
Шағын кәсіпкерлік кәсіпорындары						
Предприятия малого предпринимательства						
Барлығы	60 601	66 492	64 457	62 888	61076	Всего
Ауыл, орман және балық шаруашылығы	3 642	3 787	3 761	3 789	3 393	Сельское, лесное и рыбное хозяйство
Өнеркәсіп	6 476	6 310	5 973	6 286	5 295	Промышленность
кен өндіру өнеркәсібі және карьерлерді қазу	441	465	423	433	391	горнодобывающая промышленность и разработка карьеров
өңдеу өнеркәсібі	5 897	5 449	5 155	5 447	4 547	обрабатывающая промышленность
электрмен жабдықтау, газ, бу беру және ауа баптау	130	15	19	16	22	электроснабжение, подача газа, пара и воздушное кондициони-рование водоснабжение; канализационная система, контроль над сбором и распределением отходов
сумын жабдықтау; кәріз жүйесі, қалдықтардың жиналуын және таратылуын бақылау	8	381	376	390	335	Строительство
Құрылыс	10 111	11 928	11 417	9 965	9 607	Оптовая и розничная торговля; ремонт автомобилей и мотоциклов
Көтерме және бөлшек сауда; автомобильдерді және мотоциклдерді жөндеу	21 780	23 576	21 651	21 411	19 652	Транспорт и складирование
Көлік және қоймалау	3 395	2 945	2 891	2 702	3 074	Информация и связь
Ақпарат және байланыс	507	1 857	1 855	1 811	1 921	Услуги по проживанию и питанию
Тұру және тамақтану бойынша қызметтер	800	978	950	950	973	Финансовая и страховая деятельность
Қаржы және сақтандыру қызметі	5	1	-	-	-	

	2009	2010	2011	2012	2013	
Жылжымайтын мүлікпен жасалатын операциялар	1 629	2 953	3 118	3 103	3 357	Операции с недвижимым имуществом
Кәсіби, ғылыми және техникалық қызмет	5 971	5 389	5 738	5 373	5 636	Профессиональная, научная и техническая деятельность
Әкімшілік және қосалқы қызмет көрсету саласындағы қызмет	3 257	3 636	3 653	3 700	3 881	Деятельность в области административного и вспомогательного обслуживания
Білім беру	831	883	1 044	1 341	1 609	Образование
Денсаулық сақтау және әлеуметтік қызметтер	1 257	1 111	1 211	1 249	1 332	Здравоохранение и социальные услуги
Өнер, ойын-сауық және демалыс	188	275	287	308	271	Искусство, развлечения и отдых
Өзге де қызметтер түрлерін ұсыну	752	863	908	900	1 075	Предоставление прочих видов услуг
Орта кәсіпкерлік кәсіпорындары						
Предприятия среднего предпринимательства						
Барлығы	4 160	8 712	9 028	8 388	8312	Всего
Ауыл, орман және балық шаруашылығы	588	841	821	639	607	Сельское, лесное и рыбное хозяйство
Өнеркәсіп кен өндіру өнеркәсібі және карьерлерді қазу	1 060	1 528	1 544	1 295	1 239	Промышленность горнодобывающая промышленность и разработка карьеров
өңдеу өнеркәсібі	132	191	196	130	137	обрабатывающая промышленность
электрмен жабдықтау, газ, бу беру және ауа баптау	713	1204	1 205	1 038	967	электрообеспечение, подача газа, пара и воздушное кондиционирование водоснабжение; канализационная система, контроль над сбором и распределением отходов
сумен жабдықтау; көріз жүйесі, қалдықтардың жиналуын және таратылуын бақылау	13	54	61	62	73	Строительство
Құрылыс	605	1 277	1 303	1 165	1 124	Оптовая и розничная торговля; ремонт автомобилей и мотоциклов
Көтерме және бөлшек сауда; автомобильдерді және мотоциклдерді жөндеу	566	2 457	2 504	2 631	2 459	Транспорт и складирование
Көлік және қоймалау	374	587	573	476	515	Информация и связь
Ақпарат және байланыс	56	158	173	173	171	Услуги по проживанию
Тұру және тамақтану бойынша қызметтер	103	168	167	151	183	и питанию
Қаржы және сақтандыру қызметі	27	298	277	198	212	Финансовая и страховая деятельность
Жылжымайтын мүлікпен жасалатын операциялар	96	434	524	537	593	Операции с недвижимым имуществом
Кәсіби, ғылыми және техникалық қызмет	353	446	495	450	441	Профессиональная, научная и техническая деятельность

	2009	2010	2011	2012	2013	
Әкімшілік және қосалқы қызмет көрсету саласындағы қызмет	192	268	350	371	441	Деятельность в области административного и вспомогательного обслуживания
Өнер, ойын-сауық және демалыс	28	46	49	49	93	Искусство, развлечения и отдых
Өзге де қызметтер түрлерін ұсыну	112	204	248	248	144	Предоставление прочих видов услуг
Дара кәсіпкерлер						
Индивидуальные предприниматели						
Барлығы	428 420	416 085	589 640	573 618	660 262	Всего
Ауыл, орман және балық шаруашылығы	670	379	459	802	845	Сельское, лесное и рыбное хозяйство
Өнеркәсіп	8 593	10 970	14 280	15 808	17 938	Промышленность
кен өндіру өнеркәсібі және карьерлерді қазу	45	70	84	69	51	горнодобывающая промышленность и разработка карьеров
өңдеу өнеркәсібі	8 291	10 546	13 684	15 247	17 336	обрабатывающая промышленность
электрмен жабдықтау, газ, бу беру және ауа баптау	242	94	140	135	86	электроснабжение, подача газа, пара и воздушное кондиционирование
сумен жабдықтау; көріз жүйесі, қалдықтардың жиналуын және таратылуын бақылау құрылыс	15	260	372	357	465	водоснабжение; канализационная система, контроль над сбором и распределением отходов
Көтерме және бөлшек сауда; автомобильдерді және мотоциклдерді жөндеу	6 630	5 952	8 342	9 782	12 061	Строительство
Көлік және қоймалау	41 168	36 373	47 981	48 740	55 174	Оптовая и розничная торговля; ремонт автомобилей и мотоциклов
Ақпарат және байланыс	6 152	3 454	4 848	6 237	7 167	Транспорт и складирование
Тұру және тамақтану бойынша қызметтер	16 639	13 674	18 019	19 245	21 124	Информация и связь
Қаржы және сақтандыру қызметі	208	224	221	265	362	Услуги по проживанию и питанию
Жылжымайтын мүлікпен жасалатын операциялар	6 372	26 087	36 772	44 438	50 509	Финансовая и страховая деятельность
Кәсібі, ғылыми және техникалық қызмет	23 365	9 505	12 367	13 291	15 058	Операции с недвижимым имуществом
Әкімшілік және қосалқы қызмет көрсету саласындағы қызмет	12 745	12 689	16 158	16 872	19 146	Профессиональная, научная и техническая деятельность
Білім беру	917	1 225	1 652	2 660	3 320	Деятельность в области административного и вспомогательного обслуживания
Денсаулық сақтау және әлеуметтік қызметтер	3 990	2 198	2 746	3 251	3 558	Образование
Өнер, ойын-сауық және демалыс	14 170	2 724	3 956	4 186	4 805	Здравоохранение и социальные услуги
						Искусство, развлечения и отдых

	2009	2010	2011	2012	2013	
Өзге де қызметтер түрлерін ұсыну	56 679	42 261	60 265	77 486	89 801	Предоставление прочих видов услуг
Үй қызметшісін жалдай-тын және өзі тұтыну үшін тауарлар мен қызметтер өндіретін үй шаруашылықтары қызметі	1 000	46	65	92	26	Деятельность домашних хозяйств, нанимающих домашнюю прислугу и производящих товары и услуги для собственного потребления
Шаруа (фермер) қожалықтары						
Крестьянские (фермерские) хозяйства						
Барлығы	170 193	170 309	182 986	164 856	158 583	Всего

2.3 ШОК жұмыспен қамтылғандар саны

Численность занятых в МСП

адам человек

	2009	2010	2011	2012	2013
Барлығы					
Всего					
Қазақстан Республикасы	2 296 600	2 630 580	2 427 135	2 383 338	2 576 899
Ақмола	112 908	120 812	112 857	108 460	115 672
Ақтөбе	85 551	112 502	105 961	103 300	113 146
Алматы	249 674	294 764	251 517	252 035	245 409
Атырау	81 135	81 939	83 395	76 182	86 539
Батыс Қазақстан	86 939	93 814	85 449	79 464	92 323
Жамбыл	129 076	118 975	117 483	108 372	115 917
Қарағанды	169 280	200 057	188 482	200 718	207 941
Қостанай	137 499	146 407	131 836	129 343	136 646
Қызылорда	58 903	65 818	59 839	67 267	68 685
Маңғыстау	59 645	91 020	77 181	74 214	83 016
Оңтүстік Қазақстан	271 867	316 121	295 842	270 938	266 405
Павлодар	107 522	129 353	115 034	110 144	116 100
Солтүстік Қазақстан	94 250	106 350	96 235	95 647	97 992
Шығыс Қазақстан	217 587	235 607	221 266	221 551	220 472
Астана қаласы	122 753	153 036	150 550	161 893	198 065
Алматы қаласы	312 013	364 006	334 209	323 810	412 571
Шағын кәсіпкерлік кәсіпорындары					
Предприятия малого предпринимательства					
Қазақстан Республикасы	551 308	746 240	539 285	500 591	527 519
Ақмола	21 309	28 148	22 462	19 692	21 871
Ақтөбе	20 172	32 505	23 271	20 410	21 265
Алматы	33 813	55 945	32 066	37 650	33 449
Атырау	21 446	24 170	18 820	14 359	14 044
Батыс Қазақстан	22 591	28 674	17 409	12 763	16 029
Жамбыл	22 559	23 751	15 651	14 289	16 183
Қарағанды	47 328	60 494	46 936	52 393	48 477
Қостанай	26 446	35 529	26 103	23 158	25 630
Қызылорда	17 287	20 230	13 503	19 694	14 474
Маңғыстау	19 279	34 365	19 239	15 288	16 437
Оңтүстік Қазақстан	32 245	54 341	42 766	40 227	40 233
Павлодар	29 384	45 750	33 100	25 880	27 262
Солтүстік Қазақстан	17 068	22 786	17 288	15 863	17 730
Шығыс Қазақстан	56 241	66 178	52 908	51 461	46 419
Астана қаласы	41 513	58 224	45 832	48 274	52 982
Алматы қаласы	122 627	155 150	111 931	89 190	115 034

	2009	2010	2011	2012	2013
Орта кәсіпкерлік кәсіпорындары					
Предприятия среднего предпринимательства					
Қазақстан Республикасы	405 094	748 240	689 385	675 486	711 788
Ақмола	30 821	43 357	40 104	39 962	41 517
Ақтөбе	22 057	41 463	36 485	33 425	35 170
Алматы	21 814	52 616	39 245	41 983	40 792
Атырау	15 893	30 922	28 173	23 647	26 827
Батыс Қазақстан	13 962	28 738	26 895	24 358	25 497
Жамбыл	10 814	19 280	18 417	17 788	18 543
Қарағанды	29 779	54 391	53 509	58 578	58 014
Қостанай	32 018	49 770	43 133	42 179	42 951
Қызылорда	14 734	25 462	22 561	21 969	20 884
Маңғыстау	16 021	36 886	30 419	27 197	27 446
Оңтүстік Қазақстан	23 389	46 537	46 274	45 823	43 406
Павлодар	15 481	36 528	34 189	33 064	32 361
Солтүстік Қазақстан	27 460	39 727	38 488	36 870	37 821
Шығыс Қазақстан	31 548	56 508	58 469	57 903	52 710
Астана қаласы	27 020	56 083	51 649	52 709	63 287
Алматы қаласы	72 283	129 972	121 375	118 031	144 562
Дара кәсіпкерлер					
Индивидуальные предприниматели					
Қазақстан Республикасы	874 356	710 559	771 939	831 425	990 677
Ақмола	48 368	37 677	39 082	40 704	44 744
Ақтөбе	32 316	28 384	35 931	39 652	46 896
Алматы	68 082	66 812	64 838	67 532	69 765
Атырау	40 128	23 179	32 805	35 169	42 857
Батыс Қазақстан	39 731	27 071	31 881	33 735	42 477
Жамбыл	44 879	26 250	25 794	27 433	34 462
Қарағанды	69 684	63 719	67 064	71 806	86 166
Қостанай	66 246	50 238	51 201	53 289	57 854
Қызылорда	21 182	17 215	20 601	22 330	29 674
Маңғыстау	22 587	18 639	26 138	30 485	37 929
Оңтүстік Қазақстан	57 122	73 055	66 362	63 008	78 138
Павлодар	54 385	39 500	40 295	44 749	49 875
Солтүстік Қазақстан	41 638	36 306	33 301	37 466	37 204
Шығыс Қазақстан	96 837	84 959	82 726	86 597	97 897
Астана қаласы	54 203	38 725	53 066	60 904	81 790
Алматы қаласы	116 970	78 831	100 856	116 566	152 953
Шаруа (фермер) қожалықтары					
Крестьянские (фермерские) хозяйства					
Қазақстан Республикасы	465 842	425 541	426 527	375 836	346 915
Ақмола	12 410	11 630	11 209	8 102	7 540
Ақтөбе	11 006	10 150	10 274	9 813	9 815
Алматы	125 965	119 391	115 368	104 870	101 403
Атырау	3 668	3 668	3 597	3 007	2 811
Батыс Қазақстан	10 655	9 331	9 264	8 608	8 321
Жамбыл	50 824	49 694	57 621	48 862	46 730
Қарағанды	22 489	21 453	20 973	17 941	15 284
Қостанай	12 789	10 870	11 399	10 717	10 211
Қызылорда	5 700	2 911	3 174	3 274	3 653
Маңғыстау	1 758	1 130	1 385	1 244	1 204
Оңтүстік Қазақстан	159 111	142 188	140 440	121 880	104 628
Павлодар	8 272	7 575	7 451	6 451	6 603
Солтүстік Қазақстан	8 084	7 531	7 158	5 448	5 237
Шығыс Қазақстан	32 961	27 962	27 163	25 590	23 446
Астана қаласы	17	4	4	6	6
Алматы қаласы	133	53	47	23	22

2.4 Экономикалық қызмет түрлері бойынша ШОК жұмыспен қамтылғандар саны

Численность занятых в МСП по видам экономической деятельности

адам

человек

	2009	2010	2011	2012	2013	
Барлығы						
Всего						
Барлығы	2 296 600	2 630 580	2 427 135	2 383 338	2 576 899	Всего
Ауыл, орман және балық шаруашылығы	624 245	617 781	536 018	467 317	436 302	Сельское, лесное и рыбное хозяйство
Өнеркәсіп	199 046	273 463	249 535	247 851	233 286	Промышленность
кен өндіру өнеркәсібі және карьерлерді қазу	16 114	21 661	19 791	23 175	22 519	горнодобывающая промышленность и разработка карьеров
өңдеу өнеркәсібі электрмен жабдықтау, газ, бу беру және ауа баптау	152 265	213 080	190 876	188 155	192 512	обрабатывающая промышленность
сумен жабдықтау; көріз жүйесі, қалдықтардың жиналуын және таратылуын бақылау	21 563	14 276	14 291	14 421	16 791	электроснабжение, подача газа, пара и воздушное кондиционирование водоснабжение; канализационная система, контроль над сбором и распределением отходов
Құрылыс	9 104	24 445	24 577	22 100	21 072	Строительство
Көтерме және бөлшек сауда; автомобильдерді және мотоциклдерді жөндеу	194 235	306 930	220 279	200 437	218 128	Оптовая и розничная торговля; ремонт автомобилей и мотоциклов
Көлік және қоймалау	620 708	683 721	673 775	659 868	768 551	Транспорт и складирование
Ақпарат және байланыс	122 675	126 445	121 483	133 552	142 047	Информация и связь
Тұру және тамақтану бойынша қызметтер	32 909	48 323	49 654	41 252	48 075	Услуги по проживанию и питанию
Қаржы және сақтандыру қызметі	70 276	68 375	69 887	80 217	84 440	Финансовая и страховая деятельность
Жылжымайтын мүлікпен жасалатын операциялар	2 526	4 114	4 843	5 712	6 015	Операции с недвижимым имуществом
Кәсіби, ғылыми және техникалық қызмет	108 814	116 679	103 076	115 694	129 710	Профессиональная, научная и техническая деятельность
Әкімшілік және қосалқы қызмет көрсету саласындағы қызмет	102 306	134 540	119 710	113 142	127 259	Деятельность в области административного и вспомогательного обслуживания
Білім беру	75 734	112 608	100 938	105 061	108 483	Образование
Денсаулық сақтау және әлеуметтік қызметтер	14 785	16 133	19 570	24 994	35 224	Здравоохранение и социальные услуги
	23 084	15 936	17 528	18 994	22 868	

	2009	2010	2011	2012	2013	
Өнер, ойын-сауық және демалыс	20 388	38 977	54 488	55 400	57 324	Искусство, развлечения и отдых
Өзге де қызметтер						Предоставление прочих
түрлерін ұсыну	83 171	66 506	86 266	113 744	139 525	видов услуг
Үй қызметшісін жалдайтын						Деятельность
және өзі тұтыну үшін тауарлар мен қызметтер өндіретін үй шаруашылықтары қызметі	1 697	51	87	103	57	домашних хозяйств, нанимающих домашнюю прислугу и производящих товары и услуги для собственного потребления
Шағын кәсіпкерлік кәсіпорындары						
Предприятия малого предпринимательства						
Барлығы	551 308	746 240	539 285	500 591	527 519	Всего
Ауыл, орман және балық шаруашылығы	26 712	43 584	24 358	19 356	17 022	Сельское, лесное и рыбное хозяйство
Өнеркәсіп кен өндіру өнеркәсібі және карьерлерді қазу	63 966	85 502	63 984	56 826	59 973	Промышленность и добыча полезных ископаемых
өңдеу өнеркәсібі электрмен жабдықтау, газ, бу беру және ауа баптау	53 464	71 723	51 864	45 105	46 535	Обрабатывающая промышленность и энергетика
сумен жабдықтау; кәріз жүйесі, қалдықтардың жиналуын және таратылуын бақылау	94	186	230	287	2 732	Электроснабжение, подача газа, пара и воздушное кондиционирование
Құрылыс	7 246	9 106	8 344	6 765	6 348	водоснабжение; канализационная система, контроль над сбором и распределением отходов
Көтерме және бөлшек сауда; автомобильдерді және мотоциклдерді жөндеу	117 237	155 375	99 088	81 553	84 896	Строительство
Көлік және қоймалау	112 034	153 470	100 768	106 387	107 121	Оптовая и розничная торговля; ремонт автомобилей и мотоциклов
Ақпарат және байланыс	21 593	31 396	24 451	23 719	24 374	Транспорт и складирование
Тұру және тамақтану бойынша қызметтер	17 805	25 856	22 863	17 726	19 786	Информация и связь
Қаржы және сақтандыру қызметі	10 043	15 087	12 691	13 099	13 223	Услуги по проживанию и питанию
Жылжымайтын мүлікпен жасалатын операциялар	-	-	-	-	-	Финансовая и страховая деятельность
Кәсіби, ғылыми және техникалық қызмет	46 697	56 828	40 181	38 132	39 806	Операции с недвижимым имуществом
	54 252	65 598	49 302	43 816	51 043	Профессиональная, научная и техническая деятельность

	2009	2010	2011	2012	2013	
Әкімшілік және қосалқы қызмет көрсету саласындағы қызмет	37 725	61 835	45 806	44 094	41 271	Деятельность в области административного и вспомогательного обслуживания
Білім беру	13 669	14 631	17 399	21 353	30 168	Образование
Денсаулық сақтау және әлеуметтік қызметтер	11 721	12 101	12 778	13 160	16 346	Здравоохранение и социальные услуги
Өнер, ойын-сауық және демалыс	12 233	15 994	17 700	14 178	14 731	Искусство, развлечения и отдых
Өзге де қызметтер түрлерін ұсыну	5 621	8 983	7 916	7 192	7 759	Предоставление прочих видов услуг
Орта кәсіпкерлік кәсіпорындары						
Предприятия среднего предпринимательства						
Барлығы	405 094	748 240	689 385	675 486	711 788	Всего
Ауыл, орман және балық шаруашылығы	66 489	88 993	75 972	70 974	71 028	Сельское, лесное и рыбное хозяйство
Өнеркәсіп кен өндіру өнеркәсібі және карьерлерді қазу	108 021	163 509	156 534	156 333	153 686	Промышленность горнодобывающая промышленность и разработка карьеров
өңдеу өнеркәсібі электрмен жабдықтау, газ, бу беру және ауа баптау	72 980	117 768	110 973	109 509	108 024	обрабатывающая промышленность электроснабжение, подача газа, пара и воздушное
сумен жабдықтау; көріз жүйесі, қалдықтардың жиналуын және таратылуын бақылау	20 846	13 718	13 676	13 675	13 631	кондициони-рование водоснабжение; канализационная система, контроль над сбором и распределением отходов
Құрылыс	1 331	14 911	15 746	14 786	13 988	Строительство
Көтерме және бөлшек сауда; автомобильдерді және мотоциклдерді жөндеу	56 870	142 577	110 065	104 392	114 745	Оптовая и розничная торговля; ремонт автомобилей и мотоциклов
Көлік және қоймалау	48 023	123 695	105 803	102 894	125 885	Транспорт и складирование
Ақпарат және байланыс	35 148	50 463	46 124	48 140	48 746	Информация и связь
Тұру және тамақтану бойынша қызметтер	5 252	18 624	21 516	16 348	18 818	Услуги по проживанию и питанию
Қаржы және сақтандыру қызметі	9 597	15 901	16 515	17 944	15 844	Финансовая и страховая деятельность
Жылжымайтын мүлікпен жасалатын операциялар	2 169	3 826	4 576	5 460	5 603	Операции с недвижимым имуществом
Кәсіби, ғылыми және техникалық қызмет	9 053	27 628	21 196	22 883	22 764	Профессиональная, научная и техническая деятельность
	33 196	56 867	56 538	53 295	56 633	

	2009	2010	2011	2012	2013	
Әкімшілік және қосалқы қызмет көрсету саласындағы қызмет	18 107	34 599	35 530	38 673	39 391	Деятельность в области административного и вспомогательного обслуживания
Өнер, ойын-сауық және демалыс	2 634	18 496	31 873	35 068		Искусство, развлечения - и отдых
Өзге де қызметтер түрлерін ұсыну	10 535	3 062	7 143	3 082		Предоставление прочих - видов услуг
Дара кәсіпкерлер						
Индивидуальные предприниматели						
Барлығы	874 356	710 559	771 939	831 425	990 677	Всего
Ауыл, орман және балық шаруашылығы	65 202	59 663	9 161	1 151	1 337	Сельское, лесное и рыбное хозяйство
Өнеркәсіп	27 059	24 452	29 017	34 692	19 627	Промышленность
кен өндіру өнеркәсібі және карьерлерді қазу	88	62	106	143	118	горнодобывающая промышленность и разработка карьеров
өңдеу өнеркәсібі электрмен жабдықтау, газ, бу беру және ауа баптау	25 821	23 589	28 039	33 541	37 953	обрабатывающая промышленность
сумен жабдықтау; кәріз жүйесі, қалдықтардың жиналуын және таратылуын бақылау	623	372	385	459	428	электрообеспечение, подача газа, пара и воздушное кондиционирование водоснабжение; канализационная система, контроль над сбором и распределением отходов
Құрылыс	527	428	487	549	736	Строительство
Көтерме және бөлшек сауда; автомобильдерді және мотоциклдерді жөндеу	20 128	8 978	11 126	14 492	18 487	Оптовая и розничная торговля; ремонт автомобилей и мотоциклов
Көлік және қоймалау	460 651	406 556	467 204	450 587	535 545	Транспорт и складирование
Ақпарат және байланыс	65 934	44 586	50 908	61 693	68 927	Информация и связь
Тұру және тамақтану бойынша қызметтер	9 852	3 843	5 275	7 178	9 471	Услуги по проживанию и питанию
Қаржы және сақтандыру қызметі	50 636	37 387	40 681	49 174	55 373	Финансовая и страховая деятельность
Жылжымайтын мүлікпен жасалатын операциялар	357	288	267	252	412	Операции с недвижимым имуществом
Кәсіби, ғылыми және техникалық қызмет	53 064	32 223	41 699	54 679	67 140	Профессиональная, научная и техническая деятельность
Әкімшілік және қосалқы қызмет көрсету саласындағы қызмет	14 858	12 075	13 870	16 031	19 583	Деятельность в области административного и вспомогательного обслуживания
	19 902	16 174	19 602	22 294	27 821	

	2009	2010	2011	2012	2013	
Білім беру	1 116	1 502	2 171	3 641	5 056	Образование
Денсаулық сақтау және әлеуметтік қызметтер	11 363	3 835	4 750	5 834	6 522	Здравоохранение и социальные услуги
Өнер, ойын-сауық және демалыс	5 521	4 487	4 915	6 154	7 077	Искусство, развлечения и отдых
Өзге де қызметтер түрлерін ұсыну	67 015	54 461	71 207	103 470	128 637	Предоставление прочих видов услуг
Шаруа (фермер) қожалықтары						
Крестьянские (фермерские) хозяйства						
Барлығы	465 842	425 541	426 527	375 836	346 915	Всего

2.5 ШОК барлық субъектілерінің өнім шығарылымы Выпуск продукции всеми субъектами МСП

млн. теңге

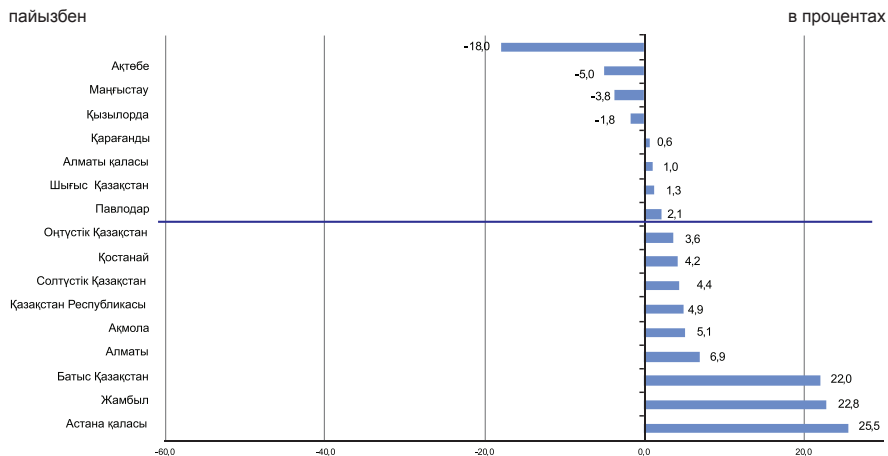
млн. тенге

	2009	2010	2011	2012	2013
Барлығы					
Всего					
Қазақстан Республикасы	5 366 936	7 275 779	7 603 804	8 255 123	9 165 412
Ақмола	189 845	224 192	290 559	270 817	301 092
Ақтөбе	165 634	352 277	354 802	392 403	396 741
Алматы	383 996	533 651	496 092	579 440	654 203
Атырау	360 407	379 355	421 632	437 908	378 929
Батыс Қазақстан	397 786	564 227	292 400	284 816	371 811
Жамбыл	113 735	150 721	173 862	206 235	268 855
Қарағанды	222 607	365 874	444 038	494 014	533 524
Қостанай	219 809	314 447	370 197	335 945	370 764
Қызылорда	130 445	202 340	160 563	234 366	242 577
Маңғыстау	184 850	416 686	340 992	321 354	325 497
Оңтүстік Қазақстан	251 380	420 906	437 905	491 802	537 182
Павлодар	157 865	258 047	311 449	334 143	360 633
Солтүстік Қазақстан	158 543	190 734	259 814	268 798	297 242
Шығыс Қазақстан	247 731	339 961	437 025	481 423	513 828
Астана қаласы	799 486	777 855	980 611	1 102 322	1 452 776
Алматы қаласы	1 382 818	1 784 507	1 831 863	2 019 336	2 159 759
Шағын кәсіпкерлік кәсіпорындары					
Предприятия малого предпринимательства					
Қазақстан Республикасы	1 270 715	1 673 528	1 445 158	1 546 428	1 871 067
Ақмола	35 511	41 219	40 039	43 251	50 297
Ақтөбе	35 578	73 925	59 857	59 036	76 663
Алматы	73 244	133 042	78 510	109 436	128 284
Атырау	52 661	66 389	55 343	43 733	58 622
Батыс Қазақстан	69 484	91 933	74 304	53 652	92 250
Жамбыл	52 379	42 508	30 671	32 090	46 047
Қарағанды	75 503	107 228	103 990	117 702	124 936
Қостанай	50 518	64 687	64 486	73 764	64 973
Қызылорда	43 911	50 445	36 546	70 843	49 995
Маңғыстау	63 347	125 460	64 311	57 553	54 849
Оңтүстік Қазақстан	60 566	96 294	102 298	118 433	129 093
Павлодар	53 592	87 601	70 936	74 279	76 800
Солтүстік Қазақстан	29 227	38 425	33 581	36 191	50 479
Шығыс Қазақстан	58 372	82 714	90 408	99 099	108 222
Астана қаласы	202 884	195 828	206 819	202 600	332 005
Алматы қаласы	313 938	375 830	333 057	354 764	427 550

	2009	2010	2011	2012	2013
Орта кәсіпкерлік кәсіпорындары					
Предприятия среднего предпринимательства					
Қазақстан Республикасы	3 323 021	4 761 501	4 897 119	5 405 045	5 610 130
Ақмола	111 329	153 865	190 180	175 244	174 679
Ақтөбе	95 019	239 950	232 882	273 432	243 227
Алматы	197 911	297 401	280 758	303 850	339 002
Атырау	282 954	280 615	320 206	343 079	258 181
Батыс Қазақстан	297 702	431 435	146 310	163 889	201 151
Жамбыл	27 674	72 649	92 629	123 627	148 667
Қарағанды	92 626	198 625	250 316	278 656	283 525
Қостанай	103 671	188 603	186 780	185 772	195 414
Қызылорда	71 610	133 964	103 955	140 831	163 176
Маңғыстау	102 728	265 953	243 819	228 333	226 561
Оңтүстік Қазақстан	130 066	237 997	218 582	229 750	229 344
Павлодар	56 998	129 878	175 113	197 378	191 386
Солтүстік Қазақстан	80 270	108 076	136 983	163 877	164 121
Шығыс Қазақстан	105 025	175 544	228 396	244 253	230 104
Астана қаласы	566 658	535 391	713 507	827 534	1 018 386
Алматы қаласы	1 000 779	1 311 555	1 376 702	1 525 542	1 543 209
Дара кәсіпкерлер					
Индивидуальные предприниматели					
Қазақстан Республикасы	371 192	495 074	675 104	754 366	949 816
Ақмола	16 953	19 901	27 613	32 987	37 520
Ақтөбе	15 649	23 194	34 908	38 289	45 033
Алматы	31 174	30 421	33 965	35 817	45 400
Атырау	20 975	28 504	40 099	43 658	52 700
Батыс Қазақстан	18 235	28 218	43 610	44 306	50 300
Жамбыл	8 347	11 177	16 086	16 577	21 500
Қарағанды	25 965	34 704	49 578	57 721	71 078
Қостанай	20 770	28 303	41 805	47 272	54 600
Қызылорда	8 814	10 864	14 341	16 324	22 200
Маңғыстау	17 667	23 902	31 036	33 005	41 408
Оңтүстік Қазақстан	16 023	23 622	35 794	39 541	55 916
Павлодар	18 389	23 993	33 804	39 257	47 100
Солтүстік Қазақстан	17 088	21 700	31 074	33 742	40 018
Шығыс Қазақстан	37 130	42 826	59 028	64 668	73 700
Астана қаласы	29 927	46 627	60 277	72 173	102 343
Алматы қаласы	68 087	97 116	122 086	139 030	189 000
Шаруа (фермер) қожалықтары					
Крестьянские (фермерские) хозяйства					
Қазақстан Республикасы	402 009	345 676	586 424	549 284	734 399
Ақмола	26 052	9 206	32 727	19 335	38 596
Ақтөбе	19 387	15 208	27 156	21 645	31 818
Алматы	81 667	72 787	102 859	130 338	141 517
Атырау	3 816	3 847	5 983	7 437	9 425
Батыс Қазақстан	12 366	12 641	28 177	22 968	28 110
Жамбыл	25 335	24 387	34 476	33 941	52 641
Қарағанды	28 514	25 317	40 153	39 935	53 986
Қостанай	44 850	32 854	77 126	29 138	55 776
Қызылорда	6 111	7 066	5 720	6 368	7 206
Маңғыстау	1 109	1 372	1 827	2 464	2 679
Оңтүстік Қазақстан	44 725	62 993	81 230	104 078	122 828
Павлодар	28 885	16 574	31 596	23 230	45 347
Солтүстік Қазақстан	31 958	22 533	58 176	34 988	42 625
Шығыс Қазақстан	47 204	38 877	59 192	73 403	101 803
Астана қаласы	17	9	8	14	41,5
Алматы қаласы	14	6	18	0	0

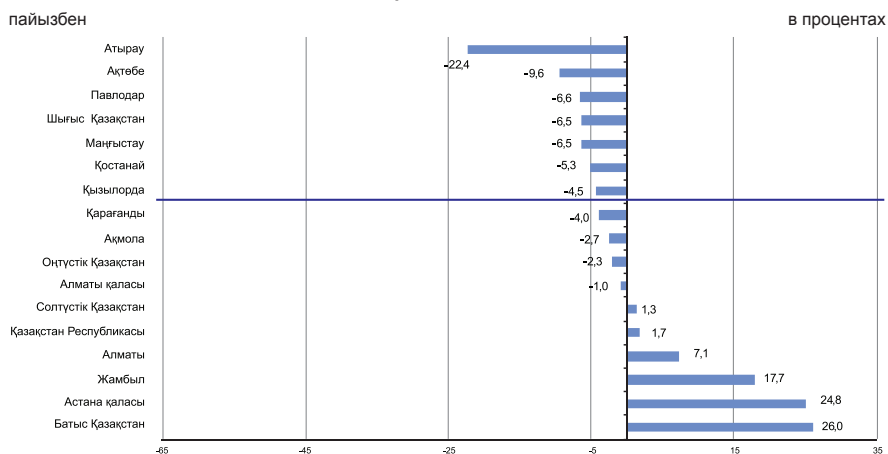
2013 жылы ШОК барлық субъектілерінің өнім шығаруының төмендеуі (өсуі)

Снижение (увеличение) выпуска продукции всеми субъектами МСП в 2013г.

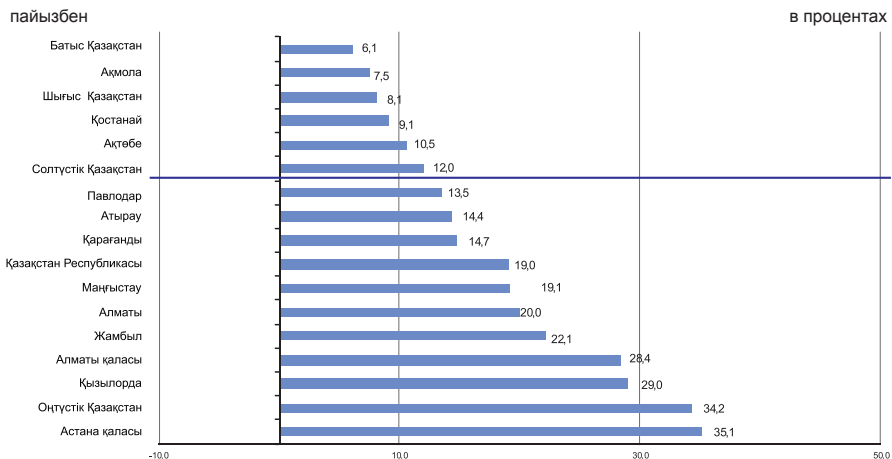


2013 жылы заңды тұлғалардың өнім шығаруының төмендеуі (өсуі)

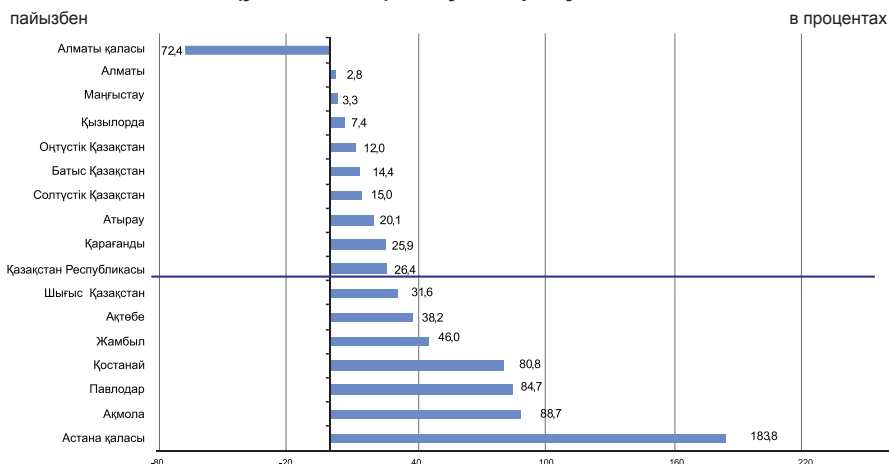
Снижение (увеличение) выпуска продукции юридическими лицами в 2013г.



2013 жылы дара кәсіпкерлердің өнім шығаруының төмендеуі (өсуі) Снижение (увеличение) выпуска продукции индивидуальными предпринимателями в 2013г.



2013 жылы ШФҚ өнім шығаруының төмендеуі (өсуі) Снижение (увеличение) выпуска продукции КФХ в 2013г.



2.6 Экономикалық қызмет түрлері бойынша ШОК барлық субъектілерінің өнім шығарылымы
Выпуск продукции всеми субъектами МСП по видам экономической деятельности

млн. тенге

млн. тенге

	2009	2010	2011	2012	2013	
Барлығы						
Барлығы	5 366 936	7 275 780	7 603 804	8 255 123	9 165 412	Всего
Ауыл, орман және балық шаруашылығы	594 985	585 135	867 231	825 021	1 016 202	Сельское, лесное и рыбное хозяйство
Өнеркәсіп	1 025 566	1 575 223	1 394 776	1 421 475	1 598 335	Промышленность
кен өндіру өнеркәсібі және карьерлерді қазу	405 133	536 315	288 749	248 177	274 915	горнодобывающая промышленность и разработка карьеров
өңдеу өнеркәсібі электрмен жабдықтау, газ, бу беру және ауа баптау	511 490	878 068	913 554	992 872	1 103 474	обрабатывающая промышленность, электроснабжение, подача газа, пара и воздушное кондиционирование
сумен жабдықтау; кәріз жүйесі, қалдықтардың жиналуын және таратылуын бақылау	94 718	98 846	132 716	111 036	157 367	водоснабжение; канализационная система, контроль над сбором и распределением отходов
Құрылыс	14 226	61 994	59 757	69 390	62 578	Строительство
Көтерме және бөлшек сауда; автомобильдерді және мотоциклдерді жөндеу	1 128 006	1 573 411	1 418 338	1 642 275	1 770 956	Оптовая и розничная торговля; ремонт автомобилей и мотоциклов
Көлік және қоймалау	1 156 363	1 351 614	1 720 923	1 871 354	2 093 280	Транспорт и складирование
Ақпарат және байланыс	301 645	459 630	457 193	583 993	551 229	Информация и связь
Тұру және тамақтану бойынша қызметтер	71 648	181 592	196 261	207 634	247 031	Услуги по проживанию и питанию
Қаржы және сақтандыру қызметі	74 080	116 770	117 677	139 213	145 777	Финансовая и страховая деятельность
Жылжымайтын мүлікпен жасалатын операциялар	245 266	131 585	84 979	90 765	70 234	Операции с недвижимым имуществом
Кәсіби, ғылыми және техникалық қызмет	112 510	218 184	244 438	247 847	313 931	Профессиональная, научная и техническая деятельность
Әкімшілік және қосалқы қызмет көрсету саласындағы қызмет	360 554	623 281	623 439	649 296	669 482	Деятельность в области административного и вспомогательного обслуживания
Білім беру	174 421	253 176	275 653	334 200	320 731	Образование
	16 858	20 413	25 611	31 959	80 631	

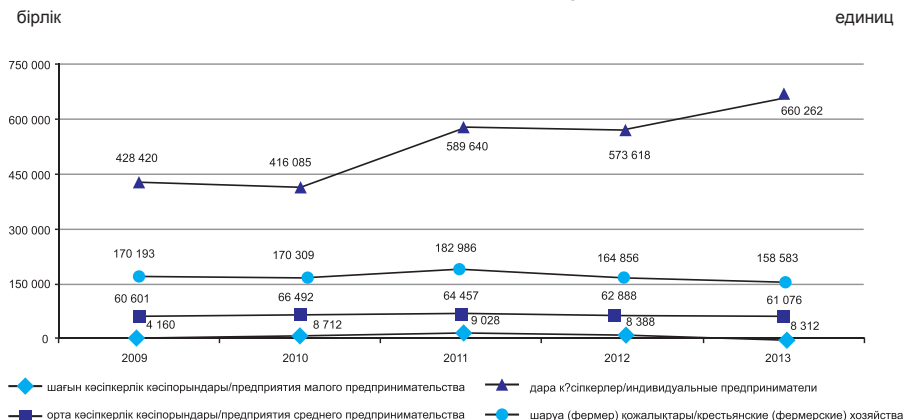
	2009	2010	2011	2012	2013	
Денсаулық сақтау және әлеуметтік қызметтер	17 069	19 577	18 443	20 774	48 917	Здравоохранение и социальные услуги
Өнер, ойын-сауық және демалыс	24 692	67 234	79 215	85 851	105 456	Искусство, развлечения и отдых
Өзге де қызметтер түрлерін ұсыну	62 659	98 606	79 600	103 431	133 186	Предоставление прочих видов услуг
Үй қызметшісін жалдайтын және өзі тұтыну үшін тауарлар мен қызметтер өндіретін үй шаруашылықтары қызметі	615	348	27	35	35	Деятельность домашних хозяйств, нанимающих домашнюю прислугу и производящих товары и услуги для собственного потребления
Шағын кәсіпкерлік кәсіпорындары						
Предприятия малого предпринимательства						
Барлығы	1 270 714	1 673 528	1 445 158	1 546 428	1 871 067	Всего
Ауыл, орман және балық шаруашылығы	35 020	43 189	41 834	36 429	37 984	Сельское, лесное и рыбное хозяйство
Өнеркәсіп	124 848	175 805	158 097	166 844	179 247	Промышленность
кен өндіру өнеркәсібі және карьерлерді қазу	7 663	14 778	7 639	13 220	13 511	горнодобывающая промышленность и разработка карьеров
өңдеу өнеркәсібі электрмен жабдықтау, газ, бу беру және ауа баптау	108 717	146 785	138 777	137 293	142 228	обрабатывающая промышленность
сумен жабдықтау; көріз жүйесі, қалдықтардың жиналуын және таратылуын бақылау	271	482	601	681	10 348	электроэнергоснабжение, подача газа, пара и воздушное кондиционирование водоснабжение;
Құрылыс	393 656	521 865	405 545	385 881	431 735	канализационная система, контроль над сбором и распределением отходов
Көтерме және бөлшек сауда; автомобильдерді және мотоциклдерді жөндеу	299 601	341 152	287 914	403 833	480 368	Строительство
Көлік және қоймалау	82 489	93 896	91 732	113 790	118 969	Оптовая и розничная торговля; ремонт автомобилей и мотоциклов
Ақпарат және байланыс	38 901	59 004	60 580	44 753	67 870	Транспорт и складирование
Тұру және тамақтану бойынша қызметтер	15 815	28 955	26 736	24 934	29 563	Информация и связь
Қаржы және сақтандыру қызметі	-	-	-	-	-	Услуги по проживанию и питанию
Жылжымайтын мүлікпен жасалатын операциялар	50 495	72 193	52 428	55 556	77 366	Финансовая и страховая деятельность
						Операции с недвижимым имуществом

	2009	2010	2011	2012	2013	
Кәсіби, ғылыми және техникалық қызмет	133 167	185 882	173 347	152 575	196 903	Профессиональная, научная и техническая деятельность
Әкімшілік және қосалқы қызмет көрсету саласындағы қызмет	50 392	87 781	73 689	80 443	80 539	Деятельность в области административного и вспомогательного обслуживания
Білім беру	16 101	18 953	24 777	30 300	78 389	Образование
Денсаулық сақтау және әлеуметтік қызметтер	13 368	14 438	16 836	18 644	46 331	Здравоохранение и социальные услуги
Өнер, ойын-сауық және демалыс	10 594	16 188	17 216	19 473	26 837	Искусство, развлечения и отдых
Өзге де қызметтер түрлерін ұсыну	6 268	14 228	14 426	12 972	18 964	Предоставление прочих видов услуг
Орта кәсіпкерлік кәсіпорындары						
Предприятия среднего предпринимательства						
Барлығы	3 323 021	4 761 501	4 897 118	5 405 045	5 610 130	Всего
Ауыл, орман және балық шаруашылығы	157 036	195 579	238 463	237 106	242 349	Сельское, лесное и рыбное хозяйство
Өнеркәсіп	890 613	1 379 433	1 211 880	1 224 968	1 382 195	Промышленность
кен өндіру өнеркәсібі және карьерлерді қазу	397 419	521 286	280 910	234 678	261 065	горнодобывающая промышленность и разработка карьеров
өңдеу өнеркәсібі электрмен жабдықтау, газ, бу беру және ауа баптау	393 200	712 217	750 826	827 006	925 591	обрабатывающая промышленность электроснабжение, подача газа, пара и воздушное
сумен жабдықтау; кәріз жүйесі, қалдықтардың жиналуын және таратылуын бақылау	93 994	97 810	131 830	110 028	146 715	кондиционирование водоснабжение; канализационная система, контроль над сбором и распределением отходов
Құрылыс	6 000	48 120	48 313	53 256	48 824	Строительство
Көтерме және бөлшек сауда; автомобильдерді және мотоциклдерді жөндеу	720 638	1 035 293	1 001 253	1 239 617	1 315 425	Оптовая и розничная торговля; ремонт автомобилей и мотоциклов
Көлік және қоймалау	665 900	783 785	1 029 014	1 079 487	1 138 961	Транспорт и складирование
Ақпарат және байланыс	194 316	328 614	322 639	410 767	358 108	Информация и связь
Тұру және тамақтану бойынша қызметтер	29 036	117 746	131 244	156 619	168 550	Услуги по проживанию и питанию
Қаржы және сақтандыру қызметі	43 407	65 698	69 898	85 566	79 771	Финансовая и страховая деятельность
	245 065	129 367	84 855	90 635	69 888	

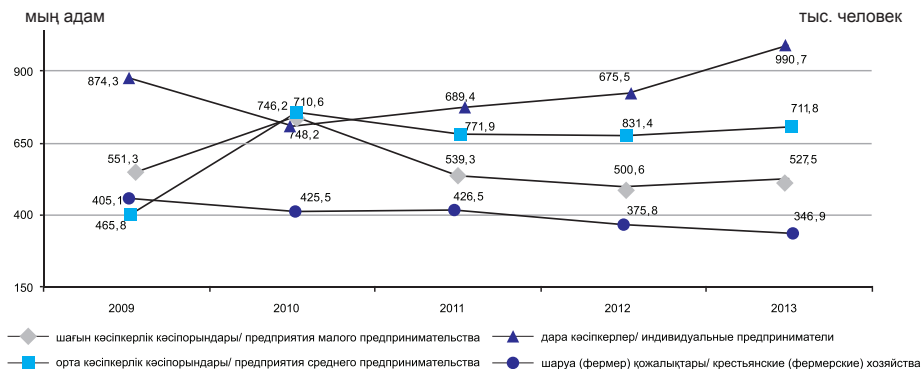
	2009	2010	2011	2012	2013	
Жылжымайтын мүлікпен жасалатын операциялар	53 345	123 202	126 152	106 091	123 543	Операции с недвижимым имуществом
Кәсіби, ғылыми және техникалық қызмет	195 598	410 795	438 935	480 666	452 420	Профессиональная, научная и техническая деятельность
Әкімшілік және қосалқы қызмет көрсету саласындағы қызмет	106 690	146 003	174 712	220 076	197 105	Деятельность в области административного и вспомогательного обслуживания
Өнер, ойын-сауық және демалыс	4 275	38 687	54 778	58 347	68 868	Искусство, развлечения и отдых
Өзге де қызметтер түрлерін ұсыну	17 101	7 299	13 298	15 100	12 948	Предоставление прочих видов услуг
Дара кәсіпкерлер						
Индивидуальные предприниматели						
Барлығы	371 192	495 074	675 104	754 366	949 816	Всего
Ауыл, орман және балық шаруашылығы	920	691	510	2 202	1 470	Сельское, лесное и рыбное хозяйство
Өнеркәсіп	10 105	19 985	24 799	29 663	36 893	Промышленность
кен өндіру өнеркәсібі және карьерлерді қазу	51	250	200	279	339	горнодобывающая промышленность и разработка карьеров
өңдеу өнеркәсібі электрмен жабдықтау, газ, бу беру және ауа баптау	9 573	19 066	23 950	28 572	35 655	обрабатывающая промышленность
сумен жабдықтау; кәріз жүйесі, қалдықтардың жиналуын және таратылуын бақылау	452	554	285	328	305	электроснабжение, подача газа, пара и воздушное кондиционирование водоснабжение; канализационная система, контроль над сбором и распределением отходов
Құрылыс	29	114	364	484	595	Строительство
Көтерме және бөлшек сауда; автомобильдерді және мотоциклдерді жөндеу	13 712	16 253	11 540	16 777	23 796	Оптовая и розничная торговля; ремонт автомобилей и мотоциклов
Көлік және қоймалау	24 839	37 121	42 823	59 436	74 152	Транспорт и складирование
Ақпарат және байланыс	3 712	4 842	4 438	6 261	10 611	Информация и связь
Тұру және тамақтану бойынша қызметтер	14 858	22 117	21 043	28 713	36 443	Услуги по проживанию и питанию
Қаржы және сақтандыру қызметі	201	2 218	124	130	345	Финансовая и страховая деятельность
Жылжымайтын мүлікпен жасалатын операциялар	8 670	22 790	65 858	86 200	113 023	Операции с недвижимым имуществом

	2009	2010	2011	2012	2013	
Кәсіби, ғылыми және техникалық қызмет	31 788	26 604	11 157	16 055	20 158	Профессиональная, научная и техническая деятельность
Әкімшілік және қосалқы қызмет көрсету саласындағы қызмет	17 339	19 392	27 252	33 681	43 087	Деятельность в области административного и вспомогательного
Білім беру	757	1 460	834	1 659	2 242	Образование
Денсаулық сақтау және әлеуметтік қызметтер	3 701	5 138	1 607	2 130	2 586	Здравоохранение и социальные услуги
Өнер, ойын-сауық және демалыс	9 823	12 359	7 221	8 031	9 750	Искусство, развлечения и отдых
Өзге де қызметтер түрлерін ұсыну	39 290	77 079	51 876	75 359	101 274	Предоставление прочих видов услуг
Үй қызметшісін жалдайтын және өзі тұтыну үшін тауарлар мен қызметтер өндіретін үй шаруашылықтары қызметі	615	348	27	35	35	Деятельность домашних хозяйств, нанимающих домашнюю прислугу и производящих товары и услуги для собственного потребления
Шаруа (фермер) қожалықтары						
Крестьянские (фермерские) хозяйства						
Барлығы	402 009	345 676	586 424	549 284	734 399	Всего

ШОК белсенді субъектілер санының даму серпіні Динамика количества активных субъектов МСП



ШОК субъектілерінің жұмыспен қамтылғандар санының даму серпіні Динамика численности занятых субъектов МСП



Кәсіпорындар Предприятия

2.7 ШОК тіркелген кәсіпорындар саны Количество зарегистрированных предприятий МСП

бірлік	единиц				
	2009	2010	2011	2012	2013
Қазақстан Республикасы	224 478	216 860	229 145	242 018	260 355
Ақмола	6 879	6 676	6 997	7 180	7 597
Ақтөбе	9 007	8 668	9 060	9 446	9 946
Алматы	10 068	10 445	10 967	11 412	12 044
Атырау	6 415	6 676	7 170	7 452	7 826
Батыс Қазақстан	4 518	4 454	4 691	4 995	5 315
Жамбыл	5 732	5 231	5 521	5 848	6 217
Қарағанды	14 251	14 723	15 686	16 724	17 884
Қостанай	7 911	7 601	7 934	8 189	8 668
Қызылорда	4 144	4 350	4 625	4 883	5 310
Маңғыстау	6 941	7 335	7 868	8 225	8 864
Оңтүстік Қазақстан	18 901	19 488	20 328	21 504	22 976
Павлодар	9 504	8 474	8 919	9 392	9 572
Солтүстік Қазақстан	5 014	4 935	5 216	5 415	5 625
Шығыс Қазақстан	12 640	12 711	12 973	13 446	14 046
Астана қаласы	25 424	26 194	28 664	31 547	36 166
Алматы қаласы	77 129	68 899	72 526	76 360	82 299

**2.8 Экономикалық қызмет түрлері бойынша ШОК тіркелген
кәсіпорындар саны**
**Количество зарегистрированных предприятий МСП по видам
экономической деятельности**

бірлік

единиц

	2009	2010	2011	2012	2013	
Барлығы	224 478	216 860	229 145	242 018	260 355	Всего
Ауыл, орман және балық шаруашылығы	12 145	11 222	11 267	11 179	11 341	Сельское, лесное и рыбное хозяйство
Өнеркәсіп	21 475	19 318	20 246	20 921	22 018	Промышленность
кен өндіру өнеркәсібі және карьерлерді қазу	1 689	1 694	1 798	1 877	2 129	горнодобывающая промышленность и разработка карьеров
өңдеу өнеркәсібі	19 285	16 350	17 109	17 648	18 370	обрабатывающая промышленность
электрмен жабдықтау, газ, бу беру және ауа баптау	471	143	149	130	152	электроэнергетика, подача газа, пара и воздушное кондиционирование
сумен жабдықтау; кәріз жүйесі, қалдықтардың жиналуын және таратылуын бақылау	30	1 131	1 190	1 266	1 367	водоснабжение; канализационная система, контроль над сбором и распределением отходов
Құрылыс	37 308	37 784	40 290	42 144	45 856	Строительство
Көтерме және бөлшек сауда; автомобильдерді және мотоциклдерді жөндеу	95 189	87 132	91 527	96 828	101 723	Оптовая и розничная торговля; ремонт автомобилей и мотоциклов
Көлік және қоймалау	11 558	8 824	9 521	10 301	11 416	Транспорт и складирование
Ақпарат және байланыс	1 727	5 611	5 965	6 446	3 659	Информация и связь
Тұру және тамақтану бойынша қызметтер	3 104	2 902	3 018	3 248	7 146	Услуги по проживанию и питанию
Қаржы және сақтандыру қызметі	284	364	364	316	342	Финансовая и страховая деятельность
Жылжымайтын мүлікпен жасалатын операциялар	4 959	6 755	7 116	7 665	8 391	Операции с недвижимым имуществом
Кәсіби, ғылыми және техникалық қызмет	18 181	18 674	19 850	20 956	22 074	Профессиональная, научная и техническая деятельность
Әкімшілік және қосалқы қызмет көрсету саласындағы қызмет	9 917	9 629	10 487	11 387	12 401	Деятельность в области административного и вспомогательного обслуживания
Білім беру	2 136	2 305	2 645	3 143	3 818	Образование
Денсаулық сақтау және әлеуметтік қызметтер	2 902	2 591	2 752	2 926	3 176	Здравоохранение и социальные услуги
Өнер, ойын-сауық және демалыс	719	1 387	1 461	1 531	1 702	Искусство, развлечения и отдых
Өзге де қызметтер түрлерін ұсыну	2 874	2 362	2 636	3 027	5 292	Предоставление прочих видов услуг

2.9 ШОК тіркелген кәсіпорындар құрылымы

Структура зарегистрированных предприятий МСП

пайызбен

в процентах

	2009	2010	2011	2012	2013
Қазақстан Республикасы	100,0	100,0	100,0	100,0	100,0
Ақмола	3,1	3,1	3,1	3,0	2,9
Ақтөбе	4,0	4,0	4,0	3,9	3,8
Алматы	4,5	4,8	4,8	4,7	4,6
Атырау	2,9	3,1	3,1	3,1	3,0
Батыс Қазақстан	2,0	2,1	2,0	2,1	2,0
Жамбыл	2,6	2,4	2,4	2,4	2,4
Қарағанды	6,3	6,8	6,8	6,9	6,9
Қостанай	3,5	3,5	3,5	3,4	3,3
Қызылорда	1,8	2,0	2,0	2,0	2,0
Маңғыстау	3,1	3,4	3,4	3,4	3,4
Оңтүстік Қазақстан	8,4	9,0	8,9	8,9	8,8
Павлодар	4,2	3,9	3,9	3,9	3,7
Солтүстік Қазақстан	2,2	2,3	2,3	2,2	2,2
Шығыс Қазақстан	5,6	5,9	5,7	5,6	5,4
Астана қаласы	11,3	12,1	12,5	13,0	13,9
Алматы қаласы	34,4	31,8	31,7	31,6	31,6

2.10 Экономикалық қызмет түрлері бойынша ШОК тіркелген кәсіпорындар құрылымы

Структура зарегистрированных предприятий МСП по видам экономической деятельности

пайызбен

в процентах

	2009	2010	2011	2012	2013	
Барлығы	100,0	100,0	100,0	100,0	100,0	Всего
Ауыл, орман және балық шаруашылығы	5,4	5,2	4,9	4,6	4,4	Сельское, лесное и рыбное хозяйство
Өнеркәсіп	9,6	8,9	8,8	8,6	8,5	Промышленность
кен өндіру өнеркәсібі және карьерлерді қазу	0,8	0,8	0,8	0,8	0,8	горнодобывающая промышленность и разработка карьеров
өндеу өнеркәсібі	8,6	7,5	7,5	7,3	7,1	обрабатывающая промышленность
электрмен жабдықтау, газ, бу беру және ауа баптау	0,2	0,1	0,1	0,1	0,1	электроснабжение, подача газа, пара и воздушное
сумен жабдықтау; кәріз жүйесі, қалдықтардың жиналуын және таратылуын бақылау	0,0	0,5	0,5	0,5	0,5	кондиционирование водоснабжение; канализационная система, контроль над сбором и распределением отходов
Құрылыс	16,6	17,4	17,6	17,4	17,6	Строительство
Көтерме және бөлшек сауда; автомобильдерді және мотоциклдерді жөндеу	42,4	40,2	39,9	40,0	39,1	Оптовая и розничная торговля; ремонт автомобилей и мотоциклов
Көлік және қоймалау	5,1	4,1	4,2	4,3	4,4	Транспорт и складирование
Ақпарат және байланыс	0,8	2,6	2,6	2,7	1,4	Информация и связь

	2009	2010	2011	2012	2013	
Тұру және тамақтану бойынша қызметтер	1,4	1,3	1,3	1,3	2,7	Услуги по проживанию и питанию
Қаржы және сақтандыру қызметі	0,1	0,2	0,2	0,1	0,1	Финансовая и страховая деятельность
Жылжымайтын мүлікпен жасалатын операциялар	2,2	3,1	3,1	3,2	3,2	Операции с недвижимым имуществом
Кәсіби, ғылыми және техникалық қызмет	8,1	8,6	8,7	8,7	8,5	Профессиональная, научная и техническая деятельность
Өкімшілік және қосалқы қызмет көрсету саласындағы қызмет	4,4	4,4	4,6	4,7	4,8	Деятельность в области административного и вспомогательного обслуживания
Білім беру	1,0	1,1	1,2	1,3	1,5	Образование
Денсаулық сақтау және әлеуметтік қызметтер	1,3	1,2	1,2	1,2	1,2	Здравоохранение и социальные услуги
Өнер, ойын-сауық және демалыс	0,3	0,6	0,6	0,6	0,7	Искусство, развлечения и отдых
Өзге де қызметтер түрлерін ұсыну	1,3	1,1	1,2	1,3	2,0	Предоставление прочих видов услуг

2.11 ШОК белсенді кәсіпорындар саны

Количество активных предприятий МСП

бірлік

единиц

	2009	2010	2011	2012	2013
Қазақстан Республикасы	64 761	75 204	73 485	71 276	69 388
Ақмола	2 350	2 346	2 471	2 535	2 605
Ақтөбе	2 880	3 461	4 023	3 980	3 984
Алматы	4 153	5 213	5 119	3 680	2 977
Атырау	2 322	2 610	2 635	2 579	2 459
Батыс Қазақстан	2 038	2 179	1 929	2 001	2 023
Жамбыл	1 662	1 610	1 685	1 709	1 645
Қарағанды	4 869	5 640	5 264	5 297	5 449
Қостанай	2 668	3 106	3 184	3 335	3 465
Қызылорда	1 767	2 036	2 051	2 259	2 304
Маңғыстау	4 023	3 983	3 344	3 028	2 623
Оңтүстік Қазақстан	3 651	4 983	5 763	7 107	5 295
Павлодар	2 571	2 837	2 851	3 114	3 186
Солтүстік Қазақстан	1 861	2 179	2 170	2 174	2 130
Шығыс Қазақстан	5 201	5 413	5 548	5 521	5 856
Астана қаласы	5 946	6 650	6 910	6 685	6 823
Алматы қаласы	16 799	20 958	18 538	16 272	16 564

**2.12 Экономикалық қызмет түрлері бойынша ШОК белсенді
кәсіпорындар саны**
**Количество активных предприятий МСП по видам экономической
деятельности**

бірлік

единиц

	2009	2010	2011	2012	2013	
Барлығы	64 761	75 204	73 485	71 276	69 388	Всего
Ауыл, орман және балық шаруашылығы	4 230	4 628	4 582	4 428	4 000	Сельское, лесное и рыбное хозяйство
Өнеркәсіп	7 536	7 838	7 517	7 581	6 534	Промышленность
кен өндіру өнеркәсібі және карьерлерді қазу	573	656	619	563	528	горнодобывающая промышленность и разработка карьеров
өңдеу өнеркәсібі	6 610	6 653	6 360	6 485	5 514	обрабатывающая промышленность
электрмен жабдықтау, газ, бу беру және ауа баптау	332	94	101	81	84	электроснабжение, подача газа, пара и воздушное кондициони-рование
сумен жабдықтау; кәріз жүйесі, қалдықтардың жиналуын және таратылуын бақылау	21	435	437	452	408	водоснабжение; канализационная система, контроль над сбором и распределением отходов
Құрылыс	10 716	13 205	12 720	11 130	10 731	Строительство
Көтерме және бөлшек сауда; автомобильдерді және мотоциклдерді жөндеу	22 346	26 033	24 155	24 042	22 111	Оптовая и розничная торговля; ремонт автомобилей и мотоциклов
Көлік және қоймалау	3 769	3 532	3 464	3 178	3 589	Транспорт и складирование
Ақпарат және байланыс	563	2 015	2 028	1 984	2 092	Информация и связь
Тұру және тамақтану бойынша қызметтер	903	1 146	1 117	1 101	1 156	Услуги по проживанию и питанию
Қаржы және сақтандыру қызметі	32	299	277	198	212	Финансовая и страховая деятельность
Жылжымайтын мүлікпен жасалатын операциялар	1 725	3 387	3 642	3 640	3 950	Операции с недвижимым имуществом
Кәсіби, ғылыми және техникалық қызмет	6 324	5 835	6 233	5 823	6 077	Профессиональная, научная и техническая деятельность
Әкімшілік және қосалқы қызмет көрсету						Деятельность в области административного и вспомогательного
саласындағы қызмет	3 449	3 904	4 003	4 071	4 322	обслуживания
Білім беру	831	883	1 044	1 341	1 702	Образование
Денсаулық сақтау және әлеуметтік қызметтер	1 257	1 111	1 211	1 249	1 476	Здравоохранение и социальные услуги
Өнер, ойын-сауық және демалыс	216	321	336	356	314	Искусство, развлечения и отдых
Өзге де қызметтер						Предоставление прочих
түрлерін ұсыну	864	1 067	1 156	1 154	1 122	видов услуг

2.13 ШОК белсенді кәсіпорындар құрылымы

Структура активных предприятий МСП

пайызбен	в процентах				
	2009	2010	2011	2012	2013
Қазақстан Республикасы	100,0	100,0	100,0	100,0	100,0
Ақмола	3,6	3,1	3,4	3,6	3,8
Ақтөбе	4,4	4,6	5,5	5,6	5,7
Алматы	6,4	6,9	7,0	5,2	4,3
Атырау	3,6	3,5	3,6	3,6	3,5
Батыс Қазақстан	3,1	2,9	2,6	2,8	2,9
Жамбыл	2,6	2,1	2,3	2,4	2,4
Қарағанды	7,5	7,5	7,2	7,4	7,9
Қостанай	4,1	4,1	4,3	4,7	5,0
Қызылорда	2,7	2,7	2,8	3,2	3,3
Маңғыстау	6,2	5,3	4,6	4,2	3,8
Оңтүстік Қазақстан	5,6	6,6	7,8	10,0	7,6
Павлодар	4,0	3,8	3,9	4,4	4,6
Солтүстік Қазақстан	2,9	2,9	3,0	3,1	3,1
Шығыс Қазақстан	8,0	7,2	7,5	7,7	8,4
Астана қаласы	9,2	8,8	9,4	9,4	9,8
Алматы қаласы	25,9	27,9	25,2	22,8	23,9

2.14 Экономикалық қызмет түрлері бойынша ШОК белсенді кәсіпорындар құрылымы

Структура активных предприятий МСП по видам экономической деятельности

пайызбен	в процентах				
	2009	2010	2011	2012	2013
Барлығы	100,0	100,0	100,0	100,0	100,0
Ауыл, орман және балық шаруашылығы	6,5	6,2	6,2	6,2	5,8
Өнеркәсіп	11,6	10,4	10,2	10,6	9,4
кен өндіру өнеркәсібі және карьерлерді қазу	0,9	0,9	0,8	0,8	0,8
өңдеу өнеркәсібі	10,2	8,8	8,7	9,1	7,9
электрмен жабдықтау, газ, бу беру және ауа баптау	0,5	0,1	0,1	0,1	0,1
сумен жабдықтау; кәріз жүйесі, қалдықтардың жиналуын және таратылуын бақылау	0,0	0,6	0,6	0,6	0,6
Құрылыс	16,5	17,6	17,3	15,6	15,5
Көтерме және бөлшек сауда; автомобильдерді және мотоциклдерді жөндеу	34,5	34,6	32,9	33,7	31,9
Көлік және қоймалау	5,8	4,7	4,7	4,5	5,2
Ақпарат және байланыс	0,9	2,7	2,8	2,8	3,0
Тұру және тамақтану бойынша қызметтер	1,4	1,5	1,5	1,5	1,7
					Всего
					Сельское, лесное и рыбное хозяйство
					Промышленность
					горнодобывающая промышленность и разработка карьеров
					обрабатывающая промышленность
					электроснабжение, подача газа, пара и воздушное кондиционирование
					водоснабжение; канализационная система, контроль над сбором и распределением отходов
					Строительство
					Оптовая и розничная торговля; ремонт автомобилей и мотоциклов
					Транспорт и складирование
					Информация и связь
					Услуги по проживанию и питанию

	2009	2010	2011	2012	2013	
Қаржы және сақтандыру қызметі	0,0	0,4	0,4	0,3	0,3	Финансовая и страховая деятельность
Жылжымайтын мүлікпен жасалатын операциялар	2,7	4,5	5,0	5,1	5,7	Операции с недвижимым имуществом
Кәсіби, ғылыми және техникалық қызмет	9,8	7,8	8,5	8,2	8,8	Профессиональная, научная и техническая деятельность
Әкімшілік және қосалқы қызмет көрсету						Деятельность в области административного и вспомогательного
саласындағы қызмет	5,3	5,2	5,4	5,7	6,2	обслуживания
Білім беру	1,3	1,2	1,4	1,9	2,5	Образование
Денсаулық сақтау және әлеуметтік қызметтер	1,9	1,5	1,6	1,8	2,1	Здравоохранение и социальные услуги
Өнер, ойын-сауық және демалыс	0,3	0,4	0,5	0,5	0,5	Искусство, развлечения и отдых
Өзге де қызметтер						Предоставление прочих
түрлерін ұсыну	1,3	1,4	1,6	1,6	1,6	видов услуг

2.15 ШОК кәсіпорындарында жұмыспен қамтылғандар саны

Численность занятых на предприятиях МСП

адам

человек

	2009	2010	2011	2012	2013
Қазақстан Республикасы	956 402	1 494 480	1 228 670	1 176 077	1 239 307
Ақмола	52 130	71 505	62 566	59 654	63 388
Ақтөбе	42 229	73 968	59 756	53 835	56 435
Алматы	55 627	108 561	71 311	79 633	74 241
Атырау	37 339	55 092	46 993	38 006	40 871
Батыс Қазақстан	36 553	57 412	44 304	37 121	41 526
Жамбыл	33 373	43 031	34 068	32 077	34 726
Қарағанды	77 107	114 885	100 445	110 971	106 491
Қостанай	58 464	85 299	69 236	65 337	68 581
Қызылорда	32 021	45 692	36 064	41 663	35 358
Маңғыстау	35 300	71 251	49 658	42 485	43 883
Оңтүстік Қазақстан	55 634	100 878	89 040	86 050	83 639
Павлодар	44 865	82 278	67 289	58 944	59 623
Солтүстік Қазақстан	44 528	62 513	55 776	52 733	55 551
Шығыс Қазақстан	87 789	122 686	111 377	109 364	99 129
Астана қаласы	68 533	114 307	97 481	100 983	116 269
Алматы қаласы	194 910	285 122	233 306	207 221	259 596

2.16 Экономикалық қызмет түрлері бойынша ШОК кәсіпорындарында жұмыспен қамтылғандар саны

Численность занятых на предприятиях МСП по видам экономической деятельности

адам

человек

	2009	2010	2011	2012	2013	
Барлығы	956 402	1 494 480	1 228 670	1 176 077	1 239 307	Всего
Ауыл, орман және балық шаруашылығы	93 201	132 577	100 330	90 330	88 050	Сельское, лесное и рыбное хозяйство
Өнеркәсіп	171 987	249 011	220 518	213 159	213 659	Промышленность

	2009	2010	2011	2012	2013	
кен өндіру өнеркәсібі және карьерлерді қазу	16 026	21 599	19 685	23 032	22 401	горнодобывающая промышленность и разработка карьеров
өңдеу өнеркәсібі	126 444	189 491	162 837	154 614	154 559	обрабатывающая промышленность
электрмен жабдықтау, газ, бу беру және ауа баптау	20 940	13 904	13 906	13 962	16 363	электроснабжение, подача газа, пара и воздушное
сумен жабдықтау; кәріз жүйесі, қалдықтардың жиналуын және таратылуын бақылау	8 577	24 017	24 090	21 551	20 336	кондиционирование водоснабжение; канализационная система, контроль над сбором и распределением отходов
Құрылыс	174 107	297 952	209 153	185 945	199 641	Строительство
Көтерме және бөлшек сауда; автомобильдерді және мотоциклдерді жөндеу	160 057	277 165	206 571	209 281	233 006	Оптовая и розничная торговля; ремонт автомобилей и мотоциклов
Көлік және қоймалау	56 741	81 859	70 575	71 859	73 120	Транспорт и складирование
Ақпарат және байланыс	23 057	44 480	44 379	34 074	38 604	Информация и связь
Тұру және тамақтану бойынша қызметтер	19 640	30 988	29 206	31 043	29 067	Услуги по проживанию и питанию
Қаржы және сақтандыру қызметі	2 169	3 826	4 576	5 460	5 603	Финансовая и страховая деятельность
Жылжымайтын мүлікпен жасалатын операциялар	55 750	84 456	61 377	61 015	62 570	Операции с недвижимым имуществом
Кәсіби, ғылыми және техникалық қызмет	87 448	122 465	105 840	97 111	107 676	Профессиональная, научная и техническая деятельность
Әкімшілік және қосалқы қызмет көрсету саласындағы қызмет	55 832	96 434	81 336	82 767	80 662	Деятельность в области административного и вспомогательного обслуживания
Білім беру	13 669	14 631	17 399	21 353	30 168	Образование
Денсаулық сақтау және әлеуметтік қызметтер	11 721	12 101	12 778	13 160	16 346	Здравоохранение и социальные услуги
Өнер, ойын-сауық және демалыс	14 867	34 490	49 573	49 246	50 247	Искусство, развлечения и отдых
Өзге де қызметтер түрлерін ұсыну	16 156	12 045	15 059	10 274	10 888	Предоставление прочих видов услуг

2.17 ШОК кәсіпорындарында жұмыспен қамтылғандар құрылымы

Структура занятых на предприятиях МСП

пайызбен

в процентах

	2009	2010	2011	2012	2013
Қазақстан Республикасы	100,0	100,0	100,0	100,0	100,0
Ақмола	5,5	4,8	5,1	5,1	5,1
Ақтөбе	4,4	4,9	4,9	4,6	4,6
Алматы	5,8	7,3	5,8	6,8	6,0
Атырау	3,9	3,7	3,8	3,2	3,3
Батыс Қазақстан	3,8	3,8	3,6	3,2	3,4
Жамбыл	3,5	2,9	2,8	2,7	2,8
Қарағанды	8,1	7,7	8,2	9,4	8,6
Қостанай	6,1	5,7	5,6	5,6	5,5
Қызылорда	3,3	3,1	2,9	3,5	2,9
Маңғыстау	3,7	4,8	4,0	3,6	3,5
Оңтүстік Қазақстан	5,8	6,8	7,2	7,3	6,7
Павлодар	4,7	5,5	5,5	5,0	4,8
Солтүстік Қазақстан	4,7	4,2	4,5	4,5	4,5
Шығыс Қазақстан	9,2	8,2	9,1	9,3	8,0
Астана қаласы	7,2	7,6	7,9	8,6	9,4
Алматы қаласы	20,4	19,1	19,0	17,6	20,9

2.18 Экономикалық қызмет түрлері бойынша ШОК кәсіпорындарында жұмыспен қамтылғандар құрылымы

Структура занятых на предприятиях МСП по видам экономической деятельности

пайызбен

в процентах

	2009	2010	2011	2012	2013	
Барлығы	100,0	100,0	100,0	100,0	100	Всего
Ауыл, орман және балық шаруашылығы	9,7	8,9	8,2	7,7	7,1	Сельское, лесное и рыбное хозяйство
Өнеркәсіп	18,0	16,7	17,9	18,1	17,2	Промышленность
кен өндіру өнеркәсібі және карьерлерді қазу	1,7	1,4	1,6	2,0	1,8	горнодобывающая промышленность и разработка карьеров
өңдеу өнеркәсібі	13,2	12,7	13,3	13,1	12,5	обрабатывающая промышленность
электрмен жабдықтау, газ, бу беру және ауа баптау	2,2	0,9	1,1	1,2	1,3	электроснабжение, подача газа, пара и воздушное кондициони-рование
сумен жабдықтау; көріз жүйесі, қалдықтардың жиналуын және таратылуын бақылау	0,9	1,6	2,0	1,8	1,6	водоснабжение; канализационная система, контроль над сбором и распределением отходов
Құрылыс	18,2	19,9	17,0	15,8	16,1	Строительство
Көтерме және бөлшек сауда; автомобильдерді және мотоциклдерді жөндеу	16,7	18,5	16,8	17,8	18,8	Оптовая и розничная торговля; ремонт автомобилей и мотоциклов
Көлік және қоймалау	5,9	5,5	5,7	6,1	5,9	Транспорт и складирование
Ақпарат және байланыс	2,4	3,0	3,6	2,9	3,1	Информация и связь
Тұру және тамақтану бойынша қызметтер	2,1	2,1	2,4	2,6	2,3	Услуги по проживанию и питанию
Қаржы және сақтандыру қызметі	0,2	0,3	0,4	0,5	0,5	Финансовая и страховая деятельность

	2009	2010	2011	2012	2013	
Жылжымайтын мүлікпен жасалатын операциялар	5,8	5,7	5,0	5,2	5,0	Операции с недвижимым имуществом
Кәсіби, ғылыми және техникалық қызмет	9,1	8,2	8,6	8,3	8,7	Профессиональная, научная и техническая деятельность
Әкімшілік және қосалқы қызмет көрсету саласындағы қызмет	5,8	6,5	6,6	7,0	6,5	Деятельность в области административного и вспомогательного обслуживания
Білім беру	1,4	1,0	1,4	1,8	2,4	Образование
Денсаулық сақтау және әлеуметтік қызметтер	1,2	0,8	1,0	1,1	1,3	Здравоохранение и социальные услуги
Өнер, ойын-сауық және демалыс	1,6	2,3	4,0	4,2	4,1	Искусство, развлечения и отдых
Өзге де қызметтер түрлерін ұсыну	1,7	0,8	1,2	0,9	0,9	Предоставление прочих видов услуг

2.19 ШОК кәсіпорындарының өнім шығарылымы

Выпуск продукции предприятиями МСП

млн. теңге

млн. теңге

	2009	2010	2011	2012	2013
Қазақстан Республикасы	4 593 735	6 435 030	6 342 276	6 951 474	7 481 197
Ақмола	146 840	195 085	230 219	218 495	224 976
Ақтөбе	130 597	313 875	292 738	332 468	319 890
Алматы	271 155	430 443	359 268	413 286	467 286
Атырау	335 616	347 004	375 549	386 813	316 803
Батыс Қазақстан	367 185	523 368	220 614	217 541	293 401
Жамбыл	80 053	115 157	123 300	155 717	194 714
Қарағанды	168 129	305 853	354 307	396 358	408 460
Қостанай	154 188	253 291	251 266	259 536	260 388
Қызылорда	115 521	184 409	140 501	211 674	213 171
Маңғыстау	166 074	391 413	308 130	285 886	281 410
Оңтүстік Қазақстан	190 632	334 291	320 881	348 184	358 438
Павлодар	110 591	217 479	246 048	271 657	268 186
Солтүстік Қазақстан	109 497	146 501	170 565	200 068	214 599
Шығыс Қазақстан	163 397	258 258	318 805	343 353	338 326
Астана қаласы	769 542	731 219	920 326	1 030 135	1 350 391
Алматы қаласы	1 314 717	1 687 385	1 709 759	1 880 305	1 970 759

2.20 Экономикалық қызмет түрлері бойынша ШОК кәсіпорындарының өнім шығарылымы

Выпуск продукции предприятиями МСП по видам экономической деятельности

млн. теңге

млн. теңге

	2009	2010	2011	2012	2013	
Барлығы	4 593 735	6 435 030	6 342 276	6 951 473	7 481 197	Всего
Ауыл, орман және балық шаруашылығы	192 056	238 768	280 297	273 535	280 334	Сельское, лесное и рыбное хозяйство
Өнеркәсіп	1 015 461	1 555 238	1 369 977	1 391 812	1 561 442	Промышленность

	2009	2010	2011	2012	2013	
кен өндіру өнеркәсібі және карьерлерді қазу	405 082	536 064	288 549	247 898	274 577	горнодобываю- щая промышлен- ность и разра- ботка карьеров
өңдеу өнеркәсібі	501 917	859 002	889 604	964 300	1 067 819	обрабатывающая промышленность
электрмен жабдықтау, газ, бу беру және ауа баптау	94 265	98 292	132 431	110 708	157 063	электроснабжение, подача газа, пара и воздушное конди- ционирование
сумен жабдықтау; кәріз жүйесі, қалдықтардың жиналуын және таратылуын						водоснабжение; канализационная система, контроль над сбором и распределением
бақылау	14 197	61 880	59 393	68 906	61 983	отходов
Құрылыс	1 114 294	1 557 158	1 406 798	1 625 498	1 747 160	Строительство
Көтерме және бөлшек сауда; автомобильдерді және мотоцикл- дерді жөндеу	965 501	1 124 937	1 316 928	1 483 320	1 619 329	Оптовая и розничная торговля; ремонт автомобилей и мотоциклов
Көлік және қоймалау	276 805	422 510	414 370	524 557	477 077	Транспорт и складирование
Ақпарат және байланыс	67 937	176 750	191 823	201 373	236 419	Информация и связь
Тұру және тамақтану бойынша						Услуги по проживанию и
қызметтер	59 222	94 653	96 634	110 500	109 334	питанию
Қаржы және сақтандыру						Финансовая и страховая
қызметі	245 065	129 367	84 855	90 635	69 888	деятельность
Жылжымайтын мүлікпен жасалатын операциялар	103 840	195 395	178 580	161 647	200 909	Операции с недвижимым имуществом
Кәсіби, ғылыми және техникалық қызмет	328 765	596 677	612 282	633 241	649 323	Профессиона- льная, научная и техническая деятельность
Әкімшілік және қосалқы қызмет көрсету саласындағы қызмет	157 082	233 784	248 401	300 519	277 644	Деятельность в области административного и вспомогательного обслуживания
Білім беру	16 101	18 953	24 777	30 300	78 389	Образование
Денсаулық сақтау және әлеуметтік қызметтер	13 368	14 438	16 836	18 644	46 331	Здравоохранение и социальные услуги
Өнер, ойын-сауық және демалыс	14 869	54 875	71 994	77 820	95 706	Искусство, развлечения и отдых
Өзге де қызметтер түрлерін ұсыну	23 368	21 527	27 724	28 072	31 912	Предоставление прочих видов услуг

2.21 ШОК кәсіпорындарының өнім шығарылымының құрылымы

Структура выпуска продукции предприятиями МСП

пайызбен

в процентах

	2009	2010	2011	2012	2013
Қазақстан Республикасы	100,0	100,0	100,0	100,0	100
Ақмола	3,2	3,0	3,6	3,1	3,0
Ақтөбе	2,8	4,9	4,6	4,8	4,3
Алматы	5,9	6,7	5,7	5,9	6,2
Атырау	7,3	5,4	5,9	5,6	4,2
Батыс Қазақстан	8,0	8,1	3,5	3,1	3,9
Жамбыл	1,7	1,8	1,9	2,2	2,6
Қарағанды	3,7	4,8	5,6	5,7	5,5
Қостанай	3,4	3,9	4,0	3,7	3,5
Қызылорда	2,5	2,9	2,2	3,0	2,8
Маңғыстау	3,6	6,1	4,9	4,1	3,8
Оңтүстік Қазақстан	4,1	5,2	5,1	5,0	4,8
Павлодар	2,4	3,4	3,9	3,9	3,6
Солтүстік Қазақстан	2,4	2,3	2,7	2,9	2,9
Шығыс Қазақстан	3,6	4,0	5,0	4,9	4,5
Астана қаласы	16,8	11,4	14,5	14,8	18,1
Алматы қаласы	28,6	26,2	27,0	27,0	26,3

2.22 Экономикалық қызмет түрлері бойынша ШОК кәсіпорындарының өнім шығарылымының құрылымы

Структура выпуска продукции предприятиями МСП по видам экономической деятельности

пайызбен

в процентах

	2009	2010	2011	2012	2013	
Барлығы	100,0	100,0	100,0	100,0	100,0	Всего
Ауыл, орман және балық шаруашылығы	4,2	3,7	4,4	3,9	3,7	Сельское, лесное и рыбное хозяйство
Өнеркәсіп	22,1	24,2	21,6	20,0	20,9	Промышленность
кен өндіру өнеркәсібі және карьерлерді қазу	8,8	8,3	4,5	3,6	3,7	горнодобывающая промышленность и разработка карьеров
өңдеу өнеркәсібі	10,9	13,3	14,0	13,9	14,3	обрабатывающая промышленность
электрмен жабдықтау, газ, бу беру және ауа баптау	2,1	1,5	2,1	1,6	2,1	электроснабжение, подача газа, пара и воздушное кондиционирование
сумен жабдықтау; көріз жүйесі, қалдықтардың жиналуын және таратылуын бақылау	0,3	1,0	0,9	1,0	0,8	водоснабжение; канализационная система, контроль над сбором и распределением отходов
Құрылыс	24,3	24,2	22,2	23,4	23,4	Строительство
Көтерме және бөлшек сауда; автомобильдерді және мотоциклдерді жөндеу	21,0	17,5	20,8	21,3	21,6	Оптовая и розничная торговля; ремонт автомобилей и мотоциклов
Көлік және қоймалау	6,0	6,6	6,5	7,5	6,4	Транспорт и складирование
Ақпарат және байланыс	1,5	2,7	3,0	2,9	3,2	Информация и связь

	2009	2010	2011	2012	2013	
Тұру және тамақтану бойынша қызметтер	1,3	1,5	1,5	1,6	1,5	Услуги по проживанию и питанию
Қаржы және сақтандыру қызметі	5,3	2,0	1,3	1,3	0,9	Финансовая и страховая деятельность
Жылжымайтын мүлікпен жасалатын операциялар	2,3	3,0	2,8	2,3	2,7	Операции с недвижимым имуществом
Кәсіби, ғылыми және техникалық қызмет	7,2	9,3	9,7	9,1	8,7	Профессиональная, научная и техническая деятельность
Әкімшілік және қосалқы қызмет көрсету саласындағы қызмет	3,4	3,6	3,9	4,3	3,7	Деятельность в области административного и вспомогательного обслуживания
Білім беру	0,4	0,3	0,4	0,4	1,0	Образование
Денсаулық сақтау және әлеуметтік қызметтер	0,3	0,2	0,3	0,3	0,6	Здравоохранение и социальные услуги
Өнер, ойын-сауық және демалыс	0,3	0,9	1,1	1,1	1,3	Искусство, развлечения и отдых
Өзге де қызметтер түрлерін ұсыну	0,5	0,3	0,4	0,4	0,4	Предоставление прочих видов услуг

Дара кәсіпкерлер (фермерлерсіз)

Индивидуальные предприниматели (без фермеров)

2.23 Тіркелген дара кәсіпкерлер саны

Количество зарегистрированных индивидуальных предпринимателей

бірлік

единиц

	2009	2010	2011	2012	2013
Қазақстан Республикасы	516 778	793 514	954 506	968 288	1 086 460
Ақмола	23 562	38 347	44 259	46 395	51 682
Ақтөбе	20 458	29 000	40 240	38 319	43 172
Алматы	61 486	72 210	91 058	109 053	124 715
Атырау	20 599	35 918	41 113	40 989	44 155
Батыс Қазақстан	17 272	26 378	30 756	32 210	36 099
Жамбыл	22 256	32 113	40 302	54 379	60 220
Қарағанды	39 784	55 434	65 894	69 744	75 408
Қостанай	31 219	49 550	57 732	56 280	62 843
Қызылорда	15 662	25 550	30 315	31 961	35 976
Маңғыстау	17 962	29 826	34 011	34 911	39 680
Оңтүстік Қазақстан	66 419	111 003	138 352	98 172	115 174
Павлодар	23 258	34 943	40 603	38 860	40 359
Солтүстік Қазақстан	18 016	24 511	29 579	29 449	32 343
Шығыс Қазақстан	53 957	76 850	90 800	98 804	110 309
Астана қаласы	30 526	51 180	61 183	62 419	71 804
Алматы қаласы	54 342	100 701	118 309	126 343	142 521

2.24 Экономикалық қызмет түрлері бойынша тіркелген дара кәсіпкерлер саны

Количество зарегистрированных индивидуальных предпринимателей по видам экономической деятельности

бірлік

единиц

	2009	2010	2011	2012	2013	
Барлығы	516 779	793 514	954 506	968 288	1 086 460	Всего
Ауыл, орман және балық шаруашылығы	990	986	1 028	111 761	112 450	Сельское, лесное и рыбное хозяйство
Өнеркәсіп	12 437	19 530	21 639	23 792	26 269	Промышленность
кен өндіру өнеркәсібі және карьерлерді қазу	62	153	157	157	59	горнодобывающая промышленность и разработка карьеров
өңдеу өнеркәсібі	12 026	18 758	20 760	22 869	25 431	обрабатывающая промышленность
электрмен жабдықтау, газ, бу беру және ауа баптау	328	158	194	207	109	электроснабжение, подача газа, пара и воздушное
сумен жабдықтау; көріз жүйесі, қалдықтардың жиналуын және таратылуын бақылау	21	461	528	559	670	кондиционирование водоснабжение; канали-зационная система, контроль над сбором и распределением отходов
Құрылыс	8 095	11 745	13 048	15 873	17 963	Строительство
Көтерме және бөлшек сауда; автомобильдерді және мотоциклдерді жөндеу	287 401	464 561	580 303	441 024	508 361	Оптовая и розничная торговля; ремонт автомобилей и мотоциклов
Көлік және қоймалау	45 812	88 998	98 079	103 649	111 985	Транспорт и складирование
Ақпарат және байланыс	6 846	6 222	7 268	9 255	31 324	Информация и связь
Тұру және тамақтану бойынша қызметтер	19 844	24 713	27 090	28 868	10 495	Услуги по проживанию и питанию
Қаржы және сақтандыру қызметі	389	627	480	710	688	Финансовая и страховая деятельность
Жылжымайтын мүлікпен жасалатын операциялар	7 861	41 572	49 095	56 713	64 848	Операции с недвижимым имуществом
Кәсіби, ғылыми және техникалық қызмет	28 823	18 522	19 651	22 593	23 591	Профессиональная, научная и техническая деятельность
Әкімшілік және қосалқы қызмет көрсету	15 722	23 902	25 855	29 310	30 811	Деятельность в области административного и вспомогательного обслуживания
саласындағы қызмет	1 200	2 039	2 361	3 709	4 407	Образование
Білім беру	4 912	3 276	3 698	4 204	4 676	Здравоохранение и социальные услуги
Денсаулық сақтау және әлеуметтік қызметтер	15 049	5 963	6 604	7 289	7 932	Искусство, развлечения и отдых
Өнер, ойын-сауық және демалыс	60 197	80 771	98 204	109 413	130 580	Предоставление прочих видов услуг
Өзге де қызметтер түрлерін ұсыну						Деятельность домашних хозяйств, нанимающих домашнюю прислугу и производящих товары и услуги для собственного потребления
Үй қызметшісін жалдайтын және өзі тұтыну үшін тауарлар мен қызметтер өндіретін ұй шаруашылықтары қызметі	1 200	87	103	125	80	

2.25 Жұмыс істеп тұрған дара кәсіпкерлер саны

Количество действующих индивидуальных предпринимателей

бірлік	единиц				
	2009	2010	2011	2012	2013
Қазақстан Республикасы	428 420	416 085	589 640	573 618	660 262
Ақмола	20 654	20 066	26 719	26 142	29 074
Ақтөбе	16 307	16 479	27 885	27 949	31 047
Алматы	55 174	39 530	56 288	47 243	48 110
Атырау	14 377	20 625	27 231	27 181	29 504
Батыс Қазақстан	13 398	14 517	22 178	22 509	24 674
Жамбыл	19 682	14 936	22 704	21 655	26 653
Қарағанды	32 950	33 104	45 097	46 596	53 368
Қостанай	28 494	25 454	34 176	33 131	36 733
Қызылорда	11 613	13 048	18 512	19 304	23 531
Маңғыстау	11 711	17 333	23 634	24 743	29 379
Оңтүстік Қазақстан	59 978	49 193	63 076	49 144	65 042
Павлодар	18 723	19 127	25 649	24 711	27 653
Солтүстік Қазақстан	15 898	14 334	20 178	18 948	20 764
Шығыс Қазақстан	47 876	39 763	55 122	53 286	59 861
Астана қаласы	19 810	28 429	42 959	45 181	51 982
Алматы қаласы	41 775	50 147	78 232	85 895	102 887

2.26 Экономикалық қызмет түрлері бойынша жұмыс істеп тұрған дара кәсіпкерлер саны

Количество действующих индивидуальных предпринимателей по видам экономической деятельности

бірлік	единиц				
	2009	2010	2011	2012	2013
Барлығы	428 420	416 085	589 640	573 618	660 262
Ауыл, орман және балық шаруашылығы	670	379	459	802	845
Өнеркәсіп	8 593	10 970	14 280	15 808	17 938
кен өндіру өнеркәсібі және карьерлерді қазу	45	70	84	69	51
өңдеу өнеркәсібі	8 291	10 546	13 684	15 247	17 336
электрмен жабдықтау, газ, бу беру және ауа баптау	242	94	140	135	86
сумен жабдықтау; кәріз жүйесі, қалдықтардың жиналуын және таратылуын бақылау	15	260	372	357	465
Құрылыс	6 630	5 952	8 342	9 782	12 061
Көтерме және бөлшек сауда; автомобильдерді және мотоциклдерді жөндеу	229 122	248 324	361 509	310 463	359 368
Көлік және қоймалау	41 168	36 373	47 981	48 740	55 174
Ақпарат және байланыс	6 152	3 454	4 848	6 237	7 167
Всего					
Сельское, лесное и рыбное хозяйство					
Промышленность					
горнодобывающая промышленность и разработка карьеров					
обрабатывающая промышленность					
электроснабжение, подача газа, пара и воздушное					
кондиционирование водоснабжение; канализационная система, контроль над сбором и					
распределением отходов					
Строительство					
Оптовая и розничная торговля; ремонт автомобилей и					
мотоциклов					
Транспорт и складирование					
Информация и связь					

	2009	2010	2011	2012	2013	
Тұру және тамақтану бойынша қызметтер	16 639	13 674	18 019	19 245	21 124	Услуги по проживанию и питанию
Қаржы және сақтандыру қызметі	208	224	221	265	362	Финансовая и страховая деятельность
Жылжымайтын мүлікпен жасалатын операциялар	6 372	26 087	36 772	44 438	50 509	Операции с недвижимым имуществом
Кәсіби, ғылыми және техникалық қызмет	23 365	9 505	12 367	13 291	15 058	Профессиональная, научная и техническая деятельность
Әкімшілік және қосалқы қызмет көрсету саласындағы қызмет	12 745	12 689	16 158	16 872	19 146	Деятельность в области административного и вспомогательного обслуживания
Білім беру	917	1 225	1 652	2 660	3 320	Образование
Денсаулық сақтау және әлеуметтік қызметтер	3 990	2 198	2 746	3 251	3 558	Здравоохранение и социальные услуги
Өнер, ойын-сауық және демалыс	14 170	2 724	3 956	4 186	4 805	Искусство, развлечения и отдых
Өзге де қызметтер түрлерін ұсыну	56 679	42 261	60 265	77 486	89 801	Предоставление прочих видов услуг
Үй қызметшісін жалдайтын және өзі тұтыну үшін тауарлар мен қызметтер өндіретін үй шаруашылықтары қызметі	1 000	46	65	92	26	Деятельность домашних хозяйств, нанимающих домашнюю прислугу и производящих товары и услуги для собственного потребления

2.27 Дара кәсіпкерлікте жұмыспен қамтылғандар саны

Численность занятых в индивидуальном предпринимательстве

адам

человек

	2009	2010	2011	2012	2013
Қазақстан Республикасы	874 356	710 559	771 939	831 425	990 677
Ақмола	48 368	37 677	39 082	40 704	44 744
Ақтөбе	32 316	28 384	35 931	39 652	46 896
Алматы	68 082	66 812	64 838	67 532	69 765
Атырау	40 128	23 179	32 805	35 169	42 857
Батыс Қазақстан	39 731	27 071	31 881	33 735	42 477
Жамбыл	44 879	26 250	25 794	27 433	34 462
Қарағанды	69 684	63 719	67 064	71 806	86 166
Қостанай	66 246	50 238	51 201	53 289	57 854
Қызылорда	21 182	17 215	20 601	22 330	29 674
Маңғыстау	22 587	18 639	26 138	30 485	37 929
Оңтүстік Қазақстан	57 122	73 055	66 362	63 008	78 138
Павлодар	54 385	39 500	40 295	44 749	49 875
Солтүстік Қазақстан	41 638	36 306	33 301	37 466	37 204
Шығыс Қазақстан	96 837	84 959	82 726	86 597	97 897
Астана қаласы	54 203	38 725	53 066	60 904	81 790
Алматы қаласы	116 970	78 831	100 856	116 566	152 953

**2.28 Экономикалық қызмет түрлері бойынша дара кәсіпкерлікте
жұмыспен қамтылғандар саны**
**Численность занятых в индивидуальном предпринимательстве по
видам экономической деятельности**

адам

человек

	2009	2010	2011	2012	2013	
Барлығы	874 356	710 559	771 939	831 425	990 677	Всего
Ауыл, орман және балық шаруашылығы	65 202	59 663	9 161	1 151	1 337	Сельское, лесное и рыбное хозяйство
Өнеркәсіп	27 059	24 452	29 017	34 692	19 627	Промышленность
кен өндіру өнеркәсібі және карьерлерді қазу	88	62	106	143	118	горнодобывающая промышленность и разработка карьеров
өңдеу өнеркәсібі	25 821	23 589	28 039	33 541	37 953	обрабатывающая промышленность
электрмен жабдықтау, газ, бу беру және ауа баптау	623	372	385	459	428	электрообеспечение, подача газа, пара и воздушное
сумен жабдықтау; көріз жүйесі, қалдықтардың жиналуын және таратылуын бақылау	527	428	487	549	736	кондиционирование водоснабжение; канализационная система, контроль над сбором и распределением отходов
Құрылыс	20 128	8 978	11 126	14 492	18 487	Строительство
Көтерме және бөлшек сауда; автомобильдерді және мотоциклдерді жөндеу	460 651	406 556	467 204	450 587	535 545	Оптовая и розничная торговля; ремонт автомобилей и мотоциклов
Көлік және қоймалау	65 934	44 586	50 908	61 693	68 927	Транспорт и складирование
Ақпарат және байланыс	9 852	3 843	5 275	7 178	9 471	Информация и связь
Тұру және тамақтану бойынша қызметтер	50 636	37 387	40 681	49 174	55 373	Услуги по проживанию и питанию
Қаржы және сақтандыру қызметі	357	288	267	252	412	Финансовая и страховая деятельность
Жылжымайтын мүлікпен жасалатын операциялар	53 064	32 223	41 699	54 679	67 140	Операции с недвижимым имуществом
Кәсіби, ғылыми және техникалық қызмет	14 858	12 075	13 870	16 031	19 583	Профессиональная, научная и техническая деятельность
Әкімшілік және қосалқы қызмет көрсету саласындағы қызмет	19 902	16 174	19 602	22 294	27 821	Деятельность в области административного и вспомогательного обслуживания
Білім беру	1 116	1 502	2 171	3 641	5 056	Образование
Денсаулық сақтау және әлеуметтік қызметтер	11 363	3 835	4 750	5 834	6 522	Здравоохранение и социальные услуги
Өнер, ойын-сауық және демалыс	5 521	4 487	4 915	6 154	7 077	Искусство, развлечения и отдых
Өзге де қызметтер түрлерін ұсыну	67 015	54 461	71 207	103 470	128 637	Предоставление прочих видов услуг

	2009	2010	2011	2012	2013	
Үй қызметшісін жалдайтын және өзі тұтыну үшін тауарлар мен қызметтер өндіретін үй шаруашылықтары қызметі	1 697	51	87	103	57	Деятельность домашних хозяйств, нанимающих домашнюю прислугу и производящих товары и услуги для собственного потребления

2.29 Дара кәсіпкерлікте жұмыспен қамтылғандардың құрылымы Структура занятых в индивидуальном предпринимательстве

пайызбен

в процентах

	2009	2010	2011	2012	2013
Қазақстан Республикасы	100,0	100,0	100,0	100,0	100,0
Ақмола	5,5	5,3	5,1	4,9	4,5
Ақтөбе	3,7	4,0	4,7	4,8	4,7
Алматы	7,8	9,4	8,4	8,1	7,0
Атырау	4,6	3,3	4,2	4,2	4,3
Батыс Қазақстан	4,5	3,8	4,1	4,1	4,3
Жамбыл	5,1	3,7	3,3	3,3	3,5
Қарағанды	8,0	9,0	8,7	8,6	8,7
Қостанай	7,6	7,1	6,6	6,4	5,8
Қызылорда	2,4	2,4	2,7	2,7	3,0
Маңғыстау	2,6	2,6	3,4	3,7	3,8
Оңтүстік Қазақстан	6,5	10,3	8,6	7,6	7,9
Павлодар	6,2	5,6	5,2	5,4	5,0
Солтүстік Қазақстан	4,8	5,1	4,3	4,5	3,8
Шығыс Қазақстан	11,1	12,0	10,7	10,4	9,9
Астана қаласы	6,2	5,4	6,9	7,3	8,3
Алматы қаласы	13,4	11,1	13,1	14,0	15,4

2.30 Экономикалық қызмет түрлері бойынша дара кәсіпкерлікте жұмыспен қамтылғандардың құрылымы Структура занятых в индивидуальном предпринимательстве по видам экономической деятельности

пайызбен

в процентах

	2010	2011	2012	2012	2013	
Барлығы	100,0	100,0	100,0	100,0	100,0	Всего
Ауыл, орман және балық шаруашылығы	7,5	8,4	1,2	0,1	0,1	Сельское, лесное и рыбное хозяйство
Өнеркәсіп	3,1	3,4	3,8	4,2	2,0	Промышленность
кен өндіру өнеркәсібі және карьерлерді қазу	0,0	0,0	0,0	0,0	0,0	горнодобывающая промышленность и разработка карьеров
өңдеу өнеркәсібі	3,0	3,3	3,6	4,0	3,8	обрабатывающая промышленность
электрмен жабдықтау, газ, бу беру және ауа баптау	0,1	0,1	0,0	0,1	0,0	электроснабжение, подача газа, пара и воздушное кондиционирование

	2010	2011	2012	2012	2013	
сумен жабдықтау; көріз жүйесі, қалдықтардың жиналуын және таратылуын бақылау	0,1	0,1	0,1	0,1	0,1	водоснабжение; канализационная система, контроль над сбором и распределением отходов
Құрылыс	2,3	1,3	1,4	1,7	1,9	Строительство
Көтерме және бөлшек сауда; автомобильдерді және мотоциклдерді жөндеу	52,7	57,2	60,5	54,2	54,1	Оптовая и розничная торговля; ремонт автомобилей и мотоциклов
Көлік және қоймалау	7,5	6,3	6,6	7,4	7,0	Транспорт и складирование
Ақпарат және байланыс	1,1	0,5	0,7	0,9	1,0	Информация и связь
Тұру және тамақтану бойынша қызметтер	5,8	5,3	5,3	5,9	5,6	Услуги по проживанию и питанию
Қаржы және сақтандыру қызметі	0,0	0,0	0,0	0,0	0,0	Финансовая и страховая деятельность
Жылжымайтын мүлікпен жасалатын операциялар	6,1	4,5	5,4	6,6	6,8	Операции с недвижимым имуществом
Кәсіби, ғылыми және техникалық қызмет	1,7	1,7	1,8	1,9	2,0	Профессиональная, научная и техническая деятельность
Әкімшілік және қосалқы қызмет көрсету						Деятельность в области административного и вспомогательного
саласындағы қызмет	2,3	2,3	2,5	2,7	2,8	обслуживания
Білім беру	0,1	0,2	0,3	0,4	0,5	Образование
Денсаулық сақтау және әлеуметтік қызметтер	1,3	0,5	0,6	0,7	0,7	Здравоохранение и социальные услуги
Өнер, ойын-сауық және демалыс	0,6	0,6	0,6	0,7	0,7	Искусство, развлечения и отдых
Өзге де қызметтер						Предоставление прочих
түрлерін ұсыну	7,7	7,7	9,2	12,4	13,0	видов услуг
Үй қызметшісін жалдайтын және өзі тұтыну үшін тауарлар мен қызметтер өндіретін үй шаруашылықтары қызметі	0,2	0,0	0,0	0,0	0,0	Деятельность домашних хозяйств, нанимающих домашнюю прислугу и производящих товары и услуги для собственного потребления

2.31 Дара кәсіпкерлердің өнім шығарылымы Выпуск продукции индивидуальными предпринимателями

млн. теңге

млн. тенге

	2009	2010	2011	2012	2013
Қазақстан Республикасы	371 192	495 074	675 104	754 366	949 816
Ақмола	16 953	19 901	27 613	32 987	37 520
Ақтөбе	15 649	23 194	34 908	38 289	45 033
Алматы	31 174	30 421	33 965	35 817	45 400
Атырау	20 975	28 504	40 099	43 658	52 700
Батыс Қазақстан	18 235	28 218	43 610	44 306	50 300
Жамбыл	8 347	11 177	16 086	16 577	21 500
Қарағанды	25 965	34 704	49 578	57 721	71 078
Қостанай	20 770	28 303	41 805	47 272	54 600
Қызылорда	8 814	10 864	14 341	16 324	22 200
Маңғыстау	17 667	23 902	31 036	33 005	41 408

	2009	2010	2011	2012	2013
Оңтүстік Қазақстан	16 023	23 622	35 794	39 541	55 916
Павлодар	18 389	23 993	33 804	39 257	47 100
Солтүстік Қазақстан	17 088	21 700	31 074	33 742	40 018
Шығыс Қазақстан	37 130	42 826	59 028	64 668	73 700
Астана қаласы	29 927	46 627	60 277	72 173	102 343
Алматы қаласы	68 087	97 116	122 086	139 030	189 000

2.32 Экономикалық қызмет түрлері бойынша дара кәсіпкерлердің өнім шығарылымы

Выпуск продукции индивидуальными предпринимателями по видам экономической деятельности

млн. теңге

млн. тенге

	2009	2010	2011	2012	2013	
Барлығы	371 192	495 074	675 104	754 366	949 816	Всего
Ауыл, орман және балық шаруашылығы	920	691	510	2 202	1 470	Сельское, лесное и рыбное хозяйство
Өнеркәсіп	10 105	19 985	24 799	29 663	36 893	Промышленность
кен өндіру өнеркәсібі және карьерлерді қазу	51	250	200	279	339	горнодобывающая промышленность и разработка карьеров
өңдеу өнеркәсібі	9 573	19 066	23 950	28 572	35 655	обрабатывающая промышленность
электрмен жабдықтау, газ, бу беру және ауа баптау	452	554	285	328	305	электроснабжение, подача газа, пара и воздушное кондиционирование
сумен жабдықтау; көріз жүйесі, қалдықтардың жиналуын және таратылуын бақылау	29	114	364	484	595	водоснабжение; канализационная система, контроль над сбором и распределением отходов
Құрылыс	13 712	16 253	11 540	16 777	23 796	Строительство
Көтерме және бөлшек сауда; автомобильдерді және мотоциклдерді жөндеу	190 862	226 677	403 995	388 034	473 951	Оптовая и розничная торговля; ремонт автомобилей и мотоциклов
Көлік және қоймалау	24 839	37 121	42 823	59 436	74 152	Транспорт и складирование
Ақпарат және байланыс	3 712	4 842	4 438	6 261	10 611	Информация и связь
Тұру және тамақтану бойынша қызметтер	14 858	22 117	21 043	28 713	36 443	Услуги по проживанию и питанию
Қаржы және сақтандыру қызметі	201	2 218	124	130	345	Финансовая и страховая деятельность
Жылжымайтын мүлікпен жасалатын операциялар	8 670	22 790	65 858	86 200	113 023	Операции с недвижимым имуществом
Кәсіби, ғылыми және техникалық қызмет	31 788	26 604	11 157	16 055	20 158	Профессиональная, научная и техническая деятельность
Әкімшілік және қосалқы қызмет көрсету саласындағы қызмет	17 339	19 392	27 252	33 681	43 087	Деятельность в области административного и вспомогательного обслуживания
Білім беру	757	1 460	834	1 659	2 242	Образование

	2009	2010	2011	2012	2013	
Денсаулық сақтау және әлеуметтік қызметтер	3 701	5 138	1 607	2 130	2 586	Здравоохранение и социальные услуги
Өнер, ойын-сауық және демалыс	9 823	12 359	7 221	8 031	9 750	Искусство, развлечения и отдых
Өзге де қызметтер түрлерін ұсыну	39 290	77 079	51 876	75 359	101 274	Предоставление прочих видов услуг
Үй қызметшісін жалдайтын және өзі тұтыну үшін тауарлар мен қызметтер өндіретін үй шаруашылықтары қызметі	615	348	27	35	35	Деятельность домашних хозяйств, нанимающих домашнюю прислугу и производящих товары и услуги для собственного потребления

2.33 Дара кәсіпкерлердің өнім шығарылымының құрылымы Структура выпуска продукции индивидуальными предпринимателями

пайызбен

в процентах

	2009	2010	2011	2012	2013
Қазақстан Республикасы	100,0	100,0	100,0	100,0	100,0
Ақмола	4,6	4,0	4,1	4,4	4,0
Ақтөбе	4,2	4,7	5,2	5,1	4,7
Алматы	8,4	6,1	5,0	4,7	4,8
Атырау	5,7	5,8	5,9	5,8	5,5
Батыс Қазақстан	4,9	5,7	6,5	5,9	5,3
Жамбыл	2,2	2,3	2,4	2,2	2,3
Қарағанды	7,0	7,0	7,3	7,7	7,5
Қостанай	5,6	5,7	6,2	6,3	5,7
Қызылорда	2,4	2,2	2,1	2,2	2,3
Маңғыстау	4,8	4,8	4,6	4,4	4,4
Оңтүстік Қазақстан	4,3	4,8	5,3	5,2	5,9
Павлодар	5,0	4,8	5,0	5,2	5,0
Солтүстік Қазақстан	4,6	4,4	4,6	4,5	4,2
Шығыс Қазақстан	10,0	8,7	8,7	8,6	7,8
Астана қаласы	8,1	9,4	8,9	9,6	10,8
Алматы қаласы	18,3	19,6	18,1	18,4	19,9

2.34 Экономикалық қызмет түрлері бойынша дара кәсіпкерлердің өнім шығарылымының құрылымы

Структура выпуска продукции индивидуальными предпринимателями по видам экономической деятельности

пайызбен

в процентах

	2009	2010	2011	2012	2013	
Барлығы	100,0	100,0	100,0	100,0	100,0	Всего
Ауыл, орман және балық шаруашылығы	0,2	0,1	0,1	0,3	0,2	Сельское, лесное и рыбное хозяйство
Өнеркәсіп	2,7	4,0	3,7	3,9	3,9	Промышленность
кен өндіру өнеркәсібі және карьерлерді қазу	0,0	0,1	0,0	0,0	0,0	горнодобывающая промышленность и разработка карьеров
өңдеу өнеркәсібі	2,6	3,9	3,5	3,8	3,8	обрабатывающая промышленность

	2009	2010	2011	2012	2013	
электрмен жабдықтау, газ, бу беру және ауа баптау	0,1	0,1	0,0	0,0	0,0	электроснабжение, подача газа, пара и воздушное кондиционирование водоснабжение; канализационная система, контроль над сбором и распределением отходов
сумен жабдықтау; кәріз жүйесі, қалдықтардың жиналуын және таратылуын бақылау	0,0	0,0	0,1	0,1	0,1	Строительство
Құрылыс	3,7	3,3	1,7	2,2	2,5	Оптовая и розничная торговля; ремонт автомобилей и мотоциклов
Көтерме және бөлшек сауда; автомобильдерді және мотоциклдерді жөндеу	51,4	45,8	59,8	51,4	49,9	Транспорт и складирование
Көлік және қоймалау	6,7	7,5	6,3	7,9	7,8	Информация и связь
Ақпарат және байланыс	1,0	1,0	0,7	0,8	1,1	Услуги по проживанию и питанию
Тұру және тамақтану бойынша қызметтер	4,0	4,5	3,1	3,8	3,8	Финансовая и страховая деятельность
Қаржы және сақтандыру қызметі	0,1	0,4	0,0	0,0	0,0	Операции с недвижимым имуществом
Жылжымайтын мүлікпен жасалатын операциялар	2,3	4,6	9,8	11,4	11,9	Профессиональная, научная и техническая деятельность
Кәсіби, ғылыми және техникалық қызмет	8,6	5,4	1,7	2,1	2,1	Деятельность в области административного и вспомогательного обслуживания
Әкімшілік және қосалқы қызмет көрсету саласындағы қызмет	4,7	3,9	4,0	4,5	4,5	Образование
Білім беру	0,2	0,3	0,1	0,2	0,2	Здравоохранение и социальные услуги
Денсаулық сақтау және әлеуметтік қызметтер	1,0	1,0	0,2	0,3	0,3	Искусство, развлечения и отдых
Өнер, ойын-сауық және демалыс	2,6	2,5	1,1	1,1	1,0	Предоставление прочих видов услуг
Өзге де қызметтер	10,6	15,6	7,7	10,0	10,7	Деятельность домашних хозяйств, нанимающих домашнюю прислугу и производящих товары и услуги для собственного потребления
түрлерін ұсыну						
Үй қызметшісін жалдайтын және өзі тұтыну үшін тауарлар мен қызметтер өндіретін үй шаруашылықтары қызметі	0,2	0,1	0,0	0,0	0,0	

Шаруа (фермер) қожалықтары (ШФҚ) Крестьянские (фермерские) хозяйства (КФХ)

2.35 Тіркелген ШФҚ саны Количество зарегистрированных КФХ

бірлік	единиц				
	2009	2010	2011	2012	2013
Қазақстан Республикасы	193 435	186 351	200 076	189 481	189 168
Ақмола	4 758	4 561	4 436	3 838	3 939
Ақтөбе	4 657	4 535	4 286	4 254	4 315
Алматы	52 131	50 114	53 480	52 455	46 386
Атырау	1 630	1 857	1 722	1 779	1 654
Батыс Қазақстан	4 404	4 009	4 069	4 008	4 054
Жамбыл	16 259	16 286	16 356	16 601	16 630
Қарағанды	6 702	6 774	6 769	5 800	5 560
Қостанай	6 052	5 695	6 332	6 101	6 013
Қызылорда	2 692	1 917	2 507	2 570	2 679
Маңғыстау	1 252	1 039	1 205	1 127	1 058
Оңтүстік Қазақстан	69 337	68 038	76 234	69 625	76 746
Павлодар	3 627	3 762	3 858	3 290	3 749
Солтүстік Қазақстан	3 511	3 303	3 075	3 116	3 121
Шығыс Қазақстан	16 341	14 384	15 686	14 862	13 242
Астана қаласы	16	15	14	13	11
Алматы қаласы	66	62	47	42	11

2.36 Жұмыс істеп тұрған ШФҚ саны* Количество действующих КФХ

бірлік	единиц				
	2009	2010	2011	2012	2013
Қазақстан Республикасы	170 193	170 309	182 986	164 856	158 583
Ақмола	3 751	4 292	3 860	3 369	3 418
Ақтөбе	3 661	4 151	4 144	4 239	4 297
Алматы	48 461	47 962	52 452	49 439	44 776
Атырау	1 521	1 626	1 500	1 712	1 532
Батыс Қазақстан	3 550	3 606	3 698	3 631	3 640
Жамбыл	15 344	15 392	15 527	15 218	15 360
Қарағанды	5 869	6 004	6 191	5 094	4 974
Қостанай	5 025	5 290	5 441	4 998	4 899
Қызылорда	1 177	1 143	1 240	1 361	1 434
Маңғыстау	746	651	945	907	833
Оңтүстік Қазақстан	59 269	59 594	66 954	55 559	55 345
Павлодар	2 856	3 077	3 175	2 714	2 944
Солтүстік Қазақстан	3 152	3 284	2 777	2 649	2 881
Шығыс Қазақстан	15 802	14 229	15 070	13 955	12 234
Астана қаласы	2	2	1	5	5
Алматы қаласы	7	6	11	6	11

* 2013 жыл - белсенді ШФҚ.
2013г. - активные КФХ.

2.37 ШФҚ жұмыспен қамтылғандар саны Численность занятых в КФХ

адам

человек

	2009	2010	2011	2012	2013
Қазақстан Республикасы	465 842	425 541	426 527	375 836	346 915
Ақмола	12 410	11 630	11 209	8 102	7 540
Ақтөбе	11 006	10 150	10 274	9 813	9 815
Алматы	125 965	119 391	115 368	104 870	101 403
Атырау	3 668	3 668	3 597	3 007	2 811
Батыс Қазақстан	10 655	9 331	9 264	8 608	8 321
Жамбыл	50 824	49 694	57 621	48 862	46 730
Қарағанды	22 489	21 453	20 973	17 941	15 284
Қостанай	12 789	10 870	11 399	10 717	10 211
Қызылорда	5 700	2 911	3 174	3 274	3 653
Маңғыстау	1 758	1 130	1 385	1 244	1 204
Оңтүстік Қазақстан	159 111	142 188	140 440	121 880	104 628
Павлодар	8 272	7 575	7 451	6 451	6 603
Солтүстік Қазақстан	8 084	7 531	7 158	5 448	5 237
Шығыс Қазақстан	32 961	27 962	27 163	25 590	23 446
Астана қаласы	17	4	4	6	6
Алматы қаласы	133	53	47	23	22

2.38 ШФҚ жұмыспен қамтылғандар құрылымы Структура занятых в КФХ

пайызбен

в процентах

	2009	2010	2011	2012	2013
Қазақстан Республикасы	100,0	100,0	100,0	100,0	100,0
Ақмола	2,7	2,7	2,6	2,2	2,2
Ақтөбе	2,4	2,4	2,4	2,6	2,8
Алматы	27,0	28,1	27,0	27,9	29,2
Атырау	0,8	0,9	0,8	0,8	0,8
Батыс Қазақстан	2,3	2,2	2,2	2,3	2,4
Жамбыл	10,9	11,7	13,5	13,0	13,5
Қарағанды	4,8	5,0	4,9	4,8	4,4
Қостанай	2,7	2,6	2,7	2,9	2,9
Қызылорда	1,2	0,7	0,7	0,9	1,1
Маңғыстау	0,4	0,3	0,3	0,3	0,3
Оңтүстік Қазақстан	34,2	33,4	32,9	32,4	30,2
Павлодар	1,8	1,8	1,7	1,7	1,9
Солтүстік Қазақстан	1,7	1,8	1,7	1,4	1,5
Шығыс Қазақстан	7,1	6,6	6,4	6,8	6,8
Астана қаласы	0,0	0,0	0,0	0,0	0,0
Алматы қаласы	0,0	0,0	0,0	0,0	0,0

2.39 ШФҚ өнім шығарылымы Выпуск продукции КФХ

млн. теңге

млн. теңге

	2009	2010	2011	2012	2013
Қазақстан Республикасы	402 009	345 676	586 424	549 284	734 399
Ақмола	26 052	9 206	32 727	19 335	38 596
Ақтөбе	19 387	15 208	27 156	21 645	31 818
Алматы	81 667	72 787	102 859	130 338	141 517
Атырау	3 816	3 847	5 983	7 437	9 425

	2009	2010	2011	2012	2013
Батыс Қазақстан	12 366	12 641	28 177	22 968	28 110
Жамбыл	25 335	24 387	34 476	33 941	52 641
Қарағанды	28 514	25 317	40 153	39 935	53 986
Қостанай	44 850	32 854	77 126	29 138	55 776
Қызылорда	6 111	7 066	5 720	6 368	7 206
Маңғыстау	1 109	1 372	1 827	2 464	2 679
Оңтүстік Қазақстан	44 725	62 993	81 230	104 078	122 828
Павлодар	28 885	16 574	31 596	23 230	45 347
Солтүстік Қазақстан	31 958	22 533	58 176	34 988	42 625
Шығыс Қазақстан	47 204	38 877	59 192	73 403	101 803
Астана қаласы	17	9	8	14	41,5
Алматы қаласы	14	6	18	0	0

2.40 ШФҚ өнім шығарылымының құрылымы

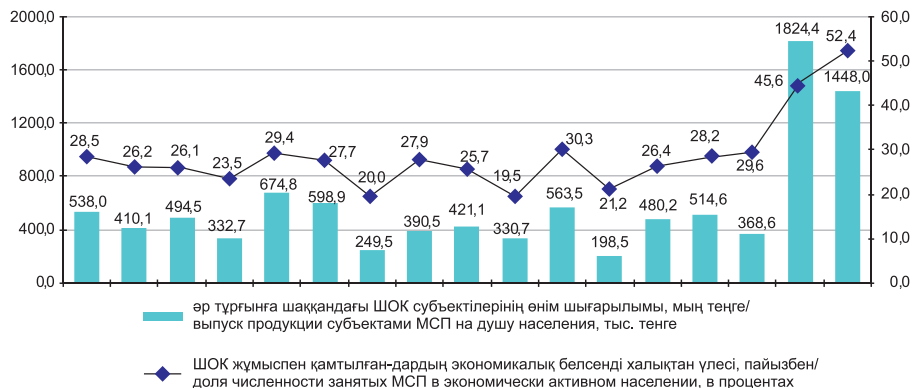
Структура выпуска продукции КФХ

пайызбен

в процентах

	2009	2010	2011	2012	2013
Қазақстан Республикасы	100,0	100,0	100,0	100,0	100,0
Ақмола	6,5	2,7	5,6	3,5	5,3
Ақтөбе	4,8	4,4	4,6	3,9	4,3
Алматы	20,3	21,1	17,5	23,7	19,3
Атырау	0,9	1,1	1,0	1,4	1,3
Батыс Қазақстан	3,1	3,7	4,8	4,2	3,8
Жамбыл	6,3	7,1	5,9	6,2	7,2
Қарағанды	7,1	7,3	6,8	7,3	7,4
Қостанай	11,2	9,5	13,2	5,3	7,6
Қызылорда	1,5	2,0	1,0	1,2	1,0
Маңғыстау	0,3	0,4	0,3	0,4	0,4
Оңтүстік Қазақстан	11,1	18,2	13,9	18,9	16,7
Павлодар	7,2	4,8	5,4	4,2	6,2
Солтүстік Қазақстан	7,9	6,5	9,9	6,4	5,8
Шығыс Қазақстан	11,7	11,2	10,1	13,4	13,9
Астана қаласы	0,0	0,0	0,0	0,0	0,0
Алматы қаласы	0,0	0,0	0,0	0,0	0,0

2013 жылғы ШОК субъектілері қызметінің әлеуметтік мағыналы көрсеткіштері
Социально значимые показатели деятельности субъектов МСП в 2013г.



Қысқаша әдіснамалық түсініктемелер Краткие методологические пояснения

Қызмет түрлері «Дара кәсіпкерлер» заңымен реттелетін шағын және орта кәсіпкерлер субъектілеріне заңды тұлғалар, жеке кәсіпкерлер және шаруа (фермер) қожалықтары жатады.

Заңды тұлға құрмаған, жұмыскерлерінің жылдық орташа саны елу адамнан аспайтын дара кәсіпкерлер және кәсіпкерлік қызметті жүзеге асыратын, жұмыскерлерінің жылдық орташа саны елу адамнан аспайтын және жыл бойғы активтерінің орташа жылдық құны тиісті қаржы жылына арналған республикалық бюджет туралы заңда белгіленген алпыс мың еселенген айлық есептік көрсеткіштен аспайтын заңды тұлғалар шағын кәсіпкерлік субъектілерге жатады.

Заңды тұлға құрмаған, жұмыскерлерінің жылдық орташа саны елу адамнан астам дара кәсіпкерлер және дара кәсіпкерлікті жүзеге асыратын, жұмыскерлерінің жылдық орташа саны елуден астам, бірақ екі жүз елу адамнан аспайтын немесе жыл бойы активтердің орташа жылдық құны тиісті қаржы жылына арналған республикалық бюджет туралы заңда белгіленген үш жүз жиырма бес мың еселенген айлық есептік көрсеткіштен аспайтын заңды тұлғалар орта кәсіпкерлік субъектілерге жатады.

Дара кәсіпкерлер – жеке тұлғалардың табыс алуға бағытталған, олардың өз меншігіне негізделген және жеке тұлғалардың атынан, олардың тәуекелімен және олардың мүлктік жауапкершілігімен жүзеге асырылатын бастамашылық қызметі. Дара кәсіпкерлердің мемлекеттік тіркелуін салық органдары жүзеге асырады.

Шаруа (фермер) қожалығы деп жеке кәсіпкерлікті жүзеге асыру ауыл шаруашылығы өнімдерін өндіруге арналған ауыл шаруашылығы жерлерін пайдалануға, сондай-ақ осы

К субъектам малого и среднего предпринимательства относятся юридические лица, индивидуальные предприниматели и крестьянские (фермерские) хозяйства, деятельность которых регламентируется законом «О частном предпринимательстве».

К субъектам малого предпринимательства относятся индивидуальные предприниматели без образования юридического лица со среднегодовой численностью работников не более пятидесяти человек и юридические лица, осуществляющие частное предпринимательство, со среднегодовой численностью работников не более пятидесяти человек и среднегодовой стоимостью активов за год не свыше шестидесяти-тысячекратного месячного расчетного показателя, установленного законом о республиканском бюджете на соответствующий финансовый год.

К субъектам среднего предпринимательства относятся индивидуальные предприниматели без образования юридического лица со среднегодовой численностью работников свыше пятидесяти человек и юридические лица, осуществляющие частное предпринимательство, со среднегодовой численностью работников свыше пятидесяти, но не более двухсот пятидесяти человек или среднегодовой стоимостью активов за год не свыше трехсотдвадцатипяти тысячекратного месячного расчетного показателя, установленного законом о республиканском бюджете на соответствующий финансовый год.

Индивидуальное предпринимательство – инициативная деятельность физических лиц, направленная на получение дохода, основанная на собственности самих физических лиц и осуществляемая от имени физиче-

өнімді өндеуге және өткізуге тікелей байланысты адамдардың отбасылық-еңбек бірлестігі танылады.

Экономикалық қызмет түрі – онда жабдық, жұмыс күші, өндірістік процестер, ақпарат желілері және өнім бірігетін қызмет, бұл біртекті өнім (тауар, қызмет) жасауға алып келеді. Экономикалық қызмет түрі шығынмен, өндіріс процесімен және өндірілген өніммен сипатталады. Шағын кәсіпкерліктің әрбір тіркелген субъектісіне экономикалық қызметтің қосылған құнның ең жоғары өсімін қамтамасыз ететін, яғни негізгі болып табылатын түрі беріледі.

Шығарған өнімдер - барлық шығарылған өнім мен көрсетілген қызметтердің өндірушінің бағасымен көрсетілетін құны.

ских лиц, за их риск и под их имущественную ответственность. Государственную регистрацию индивидуальных предпринимателей осуществляют налоговые органы.

Крестьянским (фермерским) хозяйством признается семейно-трудовое объединение лиц, в котором осуществление индивидуального предпринимательства неразрывно связано с использованием земель сельскохозяйственного назначения для производства сельскохозяйственной продукции, а также переработкой и реализацией этой продукции.

Вид экономической деятельности – деятельность, при которой оборудование, рабочая сила, производственные процессы, информационные сети и продукция объединяются, что приводит к созданию однородной продукции (товаров, услуг). Вид экономической деятельности характеризуется затратами, процессом производства и произведенной продукцией. Каждому зарегистрированному субъекту малого предпринимательства присваивается тот вид экономической деятельности, который обеспечивает наибольший прирост добавленной стоимости, т.е. является основным.

Выпуск продукции - стоимость всей выпущенной продукции и оказанных услуг в ценах производителя.

«Қазақстан Республикасындағы
шағын және орта кәсіпкерлік» /
Статистикалық жинақ /
Астана қаласы, 2014

«Малое и среднее предпринимательство
в Республике Казахстан» /
Статистический сборник /
г. Астана, 2014

Шығаруға жауапты
Құрылымдық статистика басқармасы
Басқарма басшысы
М.В. Мисюра
тел. +7 7172 74 93 12

Ответственный за выпуск
Управление структурной статистики
Руководитель управления
Мисюра М.В.
тел. +7 7172 74 93 12

«Prosper Print» ЖШС
Мекенжай: Астана қаласы,
Ақжол көшесі, 51
тел. +7 7172 68 27 37

Типография ТОО «Prosper Print»
Адрес: г. Астана,
ул. Ақжол, 51
тел. +7 7172 68 27 37